



PISO

TEKNO-STEP®

Decora tus Sueños®





TEKNO-STEP®
Decora tus Sueños®

CATÁLOGO
2026

• PISOS • MUROS • TECHOS • PERSIANAS •
360°
RESIDENCIAL Y COMERCIAL

PISOS LAMINADOS

RESISTENTE AL AGUA
MAGNUS 2

RESISTENTE AL AGUA
SPLASH! 3

VINTAGE
SHADES 4

ASPEN 5

HERITAGE 6

SELECT
TERUEL 7

CLÁSICO
DIAMOND
SELECT 8

COUNTRY LIMITED 9

PROFESSIONAL SERIES 1 10

PROFESSIONAL SERIES 2 11

PROFESSIONAL SERIES 3 12

PISOS VINÍLICOS

SPC
FOREST 13

CONCRETE 14

MAX DELUXE 15

FUTURA DELUXE 16



LVT	
WPC+LVT	
AUSTRALIA	17
LUXURY VINYL	
TILE WOODSTOCK	18
LUXURY VINYL TILE	
WOODSTOCK2	20
WOODLANE	21
URBANA	22
PISO DE MADERA	
DE INGENIERÍA	
UTOPIA	23
TRUE TORO	24
VITARE	25
LOFT LIFE	26
LOFT MATE	27
MOLDURAS Y ZOCLOS	28
ACCESORIOS	30

PISO LAMINADO

RESISTENTE AL AGUA

MAGNUS



ACONCAGUA
TS4MA8-1010



DENALI
TS4MA8-1012



ELBRUS
TS4MA8-1015



EVEREST
TS4MA8-1017



KILIMANJARO
TS4MA8-1019



MAGNUS
KILIMANJARO

NUEVO

FICHA TÉCNICA

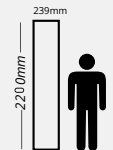
Dimensiones			Presentación		
Largo	Ancho	Espesor	m ² /Caja	Pz/Caja	kg/Caja
2,200 mm	239 mm	8 mm	3.155	6	23.50

Clase de uso	Aplicación	Abrasión	Biselado
31	Residencial y comercial ligero	AC3	Bisel entintado

GARANTÍA

Residencial: 20 años Comercial: 5 años

MEDIDA POR PIEZA



PISO LAMINADO

RESISTENTE AL AGUA

SPLASH!



MOUNTAIN BEECH
TS4SP8-2535-A



ARCTIC OAK
TS4SP8-4011-A



GOLDEN OAK
TS4SP8-4898-A



AUSTRALIAN WALNUT
TS4SP8-7503-A



FICHA TÉCNICA

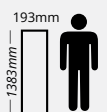
Dimensiones			Presentación		
Largo	Ancho	Espesor	m ² /Caja	Pz/Caja	kg/Caja
1,383 mm	193 mm	8 mm	2.402	9	17.1

Clase de uso	Aplicación	Abrasión	Biselado
32	Residencial y comercial medio	AC4	Sin Bisel

GARANTÍA

Residencial: 30 años Comercial: 5 años

MEDIDA POR PIEZA




PISO LAMINADO

Vintage SHADES



CABANA LAGOS
TS4SH7-2217-A



HICKORY CAROLINA
TS4SH7-5756-A



TITANIUM OAK
TS4SH7-7718-A



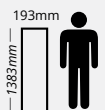
FICHA TÉCNICA

Dimensiones			Presentación		
Largo	Ancho	Espesor	m2/Caja	Pz/Caja	kg/Caja
1,383 mm	193 mm	7 mm	2.669	10	15.19

Clase de uso	Aplicación	Abrasión	Biselado
31	Residencial y comercial ligero	AC3	V4

GARANTÍA
18 años

MEDIDA POR PIEZA



PISO LAMINADO

Vintage ASPEN



OAK FRESCO
TS4AS8-4381-A




OAK BREEZE
TS4AS8-4382-A



BOULDER
TS4AS8-7293-A



TAHOE
TS4AS8-7658-A



ASPEN
TAHOE

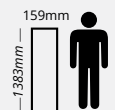
FICHA TÉCNICA

Dimensiones			Presentación		
Largo	Ancho	Espesor	m2/Caja	Pz/Caja	kg/Caja
1,383 mm	159 mm	8mm	1.979	9	13.20

Clase de uso	Aplicación	Abrasión	Biselado
32	Residencial y comercial medio	AC4	V4

GARANTÍA
20 años

MEDIDA POR PIEZA




PISO LAMINADO


Vintage HERITAGE



REVOLUTION OAK
TS4HE10-34029-A



INDEPENDENCE OAK
TS4HE10-34054-A



COLONIAL OAK
TS4HE10-34073-A



PLANTATION OAK
TS4HE10-34074-A



DEMOCRACY OAK
TS4HE10-34135-A



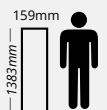
HERITAGE
INDEPENDENCE OAK

FICHA TÉCNICA

Dimensiones			Presentación		
Largo	Ancho	Espesor	m ² /Caja	Pz/Caja	kg/Caja
1,383 mm	159 mm	10 mm	1.759	8	14.60

Clase de uso	Aplicación	Abrasión	Biselado
32	Residencial y comercial medio	AC4	V4

MEDIDA POR PIEZA




PISO LAMINADO


Select
TERUEL



ALCAÑIZ
TS4TE8-1903-2



CALANDA
TS4TE8-1903-3



UTRILLAS
TS4TE8-1903-4



TERNASCO
TS4TE8-1903-5



GUDAR
TS4TE8-1903-6



TERUEL
ALCAÑIZ

NUEVO

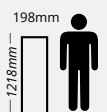
FICHA TÉCNICA

Dimensiones			Presentación		
Largo	Ancho	Espesor	m2/Caja	Pz/Caja	kg/Caja
1,218 mm	198 mm	8 mm	1.929	8	13.21

Clase de uso	Aplicación	Abrasión	Biselado
31	Residencial y comercial ligero	AC3	Sin bisel

GARANTÍA
5 años comercial / 15 años residencial

MEDIDA POR PIEZA




PISO LAMINADO


Clásico DIAMOND SELECT



OAK SOUL
TS4DS7-3709-A



WALNUT SABO
TS4DS7-4367-A



OAK EPIC APULIEN
TS4DS7-5845-A



DIAMOND SELECT
WALNUT SABO

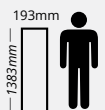
FICHA TÉCNICA

Dimensiones			Presentación		
Largo	Ancho	Espesor	m2/Caja	Pz/Caja	kg/Caja
1,383 mm	193 mm	7mm	2,669	10	15.19

Clase de uso	Aplicación	Abrasión	Biselado
31	Residencial y comercial ligero	AC3	V4

GARANTÍA
18 años

MEDIDA POR PIEZA



PISO LAMINADO


Clásico COUNTRY LIMITED



SPRUCE ANTIQUE
TS4CL7-3346-A



OAK EVOKE CRYSTAL
TS4CL7-4423-A



OAK SILEA
TS4CL7-7527-A



WALNUT
TS4CL7-7652-A



**COUNTRY LIMITED
OAK EVOQUE CRYSTAL**

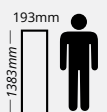
FICHA TÉCNICA

Dimensiones			Presentación		
Largo	Ancho	Espesor	m2/Caja	Pz/Caja	kg/Caja
1,383 mm	193 mm	7mm	2,669	10	15.19

Clase de uso	Aplicación	Abrasión	Biselado
31	Residencial y comercial ligero	AC3	Sin bisel

GARANTÍA
18 años

MEDIDA POR PIEZA



PISO LAMINADO

Clásico


PROFESSIONAL SERIES 1



MOUNTAIN BEECH
TS4PS7-2535-A



AUSTRALIAN WALNUT
TS4PS7-7503-A



IVORY WHITE
TS4PS7-7582-A



CEREZO TABLA
TS4PS7-7612-A



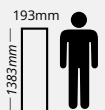
FICHA TÉCNICA

Dimensiones			Presentación		
Largo	Ancho	Espesor	m2/Caja	Pz/Caja	kg/Caja
1,383 mm	193 mm	7mm	2.669	10	15.19

Clase de uso	Aplicación	Abrasión	Biselado
31	Residencial y comercial ligero	AC3	Sin bisel

GARANTÍA
18 años

MEDIDA POR PIEZA



PISO LAMINADO

Clásico

PROFESSIONAL SERIES 2



ARCTIC OAK
TS4PS7-4011-A



GOLDEN OAK
TS4PS7-4898-A



PROFESSIONAL SERIES 2
ARTICOAK

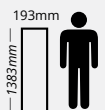
FICHA TÉCNICA

Dimensiones			Presentación		
Largo	Ancho	Espesor	m ² /Caja	Pz/Caja	kg/Caja
1,383 mm	193 mm	7mm	2.669	10	15.19

Clase de uso	Aplicación	Abrasión	Biselado
31	Residencial y comercial ligero	AC3	Sin bisel

GARANTÍA
18 años


MEDIDA POR PIEZA



PISO LAMINADO

Clásico

PROFESSIONAL SERIES 3



OAK THUNDER
TS4PS7-4009-A



KIEFER STORM
TS4PS7-4075-A



OAK VIENNA
TS4PS7-4369-A



OAK NATURAL
TS4PS7-4420-A



OAK TREND
TS4PS7-4424-A



NOGAL AMERICANO
TS4PS7-7671-A



OAK DESIGN
TS4PS7-7844-A



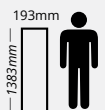
FICHA TÉCNICA

Dimensiones			Presentación		
Largo	Ancho	Espesor	m2/Caja	Pz/Caja	kg/Caja
1,383 mm	193 mm	7mm	2.669	10	15.19

Clase de uso	Aplicación	Abrasión	Biselado
31	Residencial y comercial ligero	AC3	Sin bisel

GARANTÍA
18 años

MEDIDA POR PIEZA



PISO VINÍLICO
SPC
FOREST



ALBERTA
 TS-SPC6.5-A0060



DALBY
 TS-SPC6.5-A0173



DELAMERE
 TS-SPC6.5-A0217



JASPER
 TS-SPC6.5-A0224



TONGASS
 TS-SPC6.5-A0231



YOSEMITE
 TS-SPC6.5-A0813



FOREST
DALBY

NUEVO

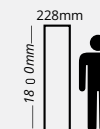
FICHA TÉCNICA

Dimensiones			Presentación		
Largo	Ancho	Espesor	m ² /Caja	n Pz/Caja	kg/Caja
1,800 mm	228 mm	5 +IXPE 1.5mm	2.462	6	26.6

Clase de uso	Aplicación	Capa de desgaste
33	Residencial y Comercial medio	0.55mm

GARANTÍA
 Residencial: 25 años
 Comercial: 5 años

MEDIDA POR PIEZA



PISO VINÍLICO
SPC
 CONCRETE



CONCRETE
 TS-SPC6.5C-O1709



CONCRETE LITE
 TS-SPC6.5C-V2307



CONCRETE

NUEVO

FICHA TÉCNICA

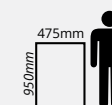
Dimensiones			Presentación		
Largo	Ancho	Espesor	m ² /Caja	Pz/Caja	kg/Caja
950 mm	475 mm	5 +IXPE 1.5mm	2.256	5	24.89

Clase de uso	Aplicación	Capa de desgaste
32	Residencial y Comercial medio	0.5mm

GARANTÍA

Residencial: 25 años Comercial: 5 años

MEDIDA POR PIEZA



PISO VINÍLICO
SPC
MAX DELUXE



COLORADO RUSH
 TS-SPC6.5-0210



ASHLAR
 TS-SPC6.5-4204



PARKLAND
 TS-SPC6.5-8103



BANFF
 TS-SPC6.5-8856



SILVERSTONE
 TS-SPC6.5-8858



AMAZON
 TS-SPC6.5-9221



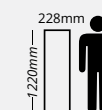
FICHA TÉCNICA

Dimensiones			Presentación		
Largo	Ancho	Espesor	m2/Caja	Pz/Caja	kg/Caja
1,220 mm	228 mm	5 +IXPE 1.5 mm	2.225	8	20.50

Clase de uso	Aplicación	Capa de desgaste	Biselado
32	Residencial y Comercial medio	0.50mm	Microbisel

GARANTÍA
 Residencial: 25 años Comercial: 5 años

MEDIDA POR PIEZA



PISO VINÍLICO

SPC

FUTURA DELUXE



SILVESTER
TS-SPC5F-0412



STERLING OAK
TS-SPC5F-1969



MINERAL GRAY
TS-SPC5F-6818



EXPRESSO
TS-SPC5F-8012



NOMADIC
TS-SPC5F-8852



ASHLAR GRAY
TS-SPC5F-9163



FICHA TÉCNICA

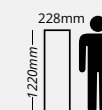
Dimensiones			Presentación		
Largo	Ancho	Espesor	m2/Caja	Pz/Caja	kg/Caja
1,220 mm	228 mm	4 +IXPE 1mm	2.782	10	24.50

Clase de uso	Aplicación	Capa de desgaste	Biselado
31	Residencial y Comercial ligero	0.30mm	Microbisel

GARANTÍA

Residencial: 12 años
Comercial: 3 años

MEDIDA POR PIEZA



PISO VINÍLICO
WPC+LVT
AUSTRALIA



CANBERRA
 LC-LVTW-0512



ALBANY CREEK
 LC-LVTW-0628



NORWELL
 LC-LVTW-8710



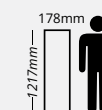
FICHA TÉCNICA

Dimensiones			Presentación		
Largo	Ancho	Espesor	m2/Caja	Pz/Caja	kg/Caja
1,217 mm	178 mm	5.5 mm	2.60	12	18.50

Clase de uso	Aplicación	Capa de desgaste	Abrasión	Biselado
31	Residencial y comercial ligero	0.30mm	AC3	Microbisel

GARANTÍA
 Residencial: 10 años Comercial: 3 años

MEDIDA POR PIEZA



PISO VINÍLICO

LVT [LUXURY VINYL TILE]

WOODSTOCK



AMES
LC-LVT-DW1904



ADEL
LC-LVT-DW1906



ROWE
LC-LVT-DW3113



SHELBY
LC-LVT-DW3161



AURORA
LC-LVT-DW3170



LUVERNE
LC-LVT-DW8114



WOODSTOCK
LOESS HILLS

FICHA TÉCNICA

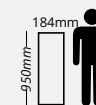
Dimensiones			Presentación		
Largo	Ancho	Espesor	m2/Caja	Pz/Caja	kg/Caja
950 mm	184mm	3 mm	3.32	19	17.50

Clase de uso	Aplicación	Capa de desgaste	Biselado
32	Residencial y comercial medio	0.50mm	Sin bisel

GARANTÍA

Residencial: 10 años Comercial: 5 años

MEDIDA POR PIEZA



PISO VINÍLICO

LVT [LUXURY VINYL TILE]

WOODSTOCK



VERMILLION
LC-LVT-DW1331



ALBIA
LC-LVT-DW1341



CHARITON
LC-LVT-DW1351



AUBURN
LC-LVT-DW1401



STORM LAKE
LC-LVT-DW1502



LOESS HILLS
LC-LVT-DW1902



WOODSTOCK
CHARITON

FICHA TÉCNICA

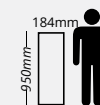
Dimensiones			Presentación		
Largo	Ancho	Espesor	m2/Caja	Pz/Caja	kg/Caja
950 mm	184mm	3 mm	3.32	19	17.50

Clase de uso	Aplicación	Capa de desgaste	Biselado
32	Residencial y comercial medio	0.50mm	Sin bisel

GARANTÍA

Residencial: 10 años Comercial: 5 años

MEDIDA POR PIEZA



PISO VINÍLICO

LVT [LUXURY VINYL TILE]

WOODSTOCK2



SONDER
LC-LVT-DW3210




NIFTY
LC-LVT-DW3300




TECTON
LC-LVT-DW3301



EPOCH
LC-LVT-DW3324



ELIXIR
LC-LVT-DW3340



PRISTINE
LC-LVT-DW3401



WOODSTOCK2
EPOCH

FICHA TÉCNICA

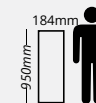
Dimensiones			Presentación		
Largo	Ancho	Espesor	m ² /Caja	Pz/Caja	kg/Caja
950 mm	184 mm	3 mm	3.32	19	17.50

Clase de uso	Aplicación	Capa de desgaste	Biselado
32	Residencial y comercial medio	0.50mm	Sin bisel

GARANTÍA

Residencial: 10 años Comercial: 5 años

MEDIDA POR PIEZA



PISO VINÍLICO LVT WOODLANE



COLUMBIA
LC-LVT2-DW1170




DAVENPORT
LC-LVT2- DW1794



ABERDEEN
LC-LVT2- DW2702



AUSTIN
LC-LVT2- DW3111



ROCHESTER
LC-LVT2-DW3153



NORFOLK
LC-LVT2-DW3154



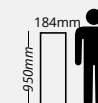
FICHA TÉCNICA

Dimensiones			Presentación		
Largo	Ancho	Espesor	m2/Caja	Pz/Caja	kg/Caja
950 mm	184 mm	2 m m	4.89	28	16.2

Clase de uso	Aplicación	Capa de desgaste	Biselado
31	Residencial y comercial ligero	0.30mm	Sin bisel

GARANTÍA
Residencial: 5 años Comercial: 3 años

MEDIDA POR PIEZA



PISO VINÍLICO LVT URBANA



MADRID
LC-LVT3-DW2221



LONDRES
LC-LVT3-DW3212



VIENA
LC-LVT3-DW3222



PARÍS
LC-LVT3-DW3230



PRAGA
LC-LVT3-DW3241



ROMA
LC-LVT3-DW3252



BERLÍN
LC-LVT3-DW3260



URBANA
PARÍS

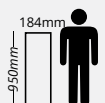
FICHA TÉCNICA

Dimensiones			Presentación		
Largo	Ancho	Espesor	m ² /Caja	Pz/Caja	kg/Caja
950 mm	184 mm	2 mm	4.894	28	16.2

Clase de uso	Aplicación	Capa de desgaste	Biselado
21	Residencial	0.15mm	Sin bisel


GARANTÍA
Residencial: 5 años

MEDIDA POR PIEZA



MADERA DE INGENIERÍA

UTOPIA



OAK AVALON
TMUT12-OAVB



OAK CAMELOT
TMUT12-OCAB



OAK PANADU
TMUT12-OPAB



OAK SHAMBALA
TMUT12-OSHB



OAK VALHALA
TMUT12-OVAB



UTOPIA
OAK PANADU

NUEVO

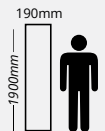
FICHA TÉCNICA

Dimensiones			Presentación		
Largo	Ancho	Espesor	m2/Caja	Pz/Caja	kg/Caja
R/L 600 - 1,900 mm	190 mm	12 / 2 mm	2.888	Variable	23.85

Clase de uso	Aplicación	Abrasión	Biselado
-	Residencial	-	Microbisel

GARANTÍA
Residencial: 10 años


MEDIDA POR PIEZA



MADERA DE INGENIERÍA
TRUE TORO



**AMERICAN WALNUT
NATURAL BRUSH**
TMTT15-AWNB



TRUE
TORO
WALNUT

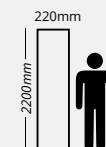
FICHA TÉCNICA

Dimensiones			Presentación		
Largo	Ancho	Espesor	m2/Caja	Pz/Caja	kg/Caja
2,200 mm	220 mm	15 / 3 mm	2.904	8	28.45


Clase de uso	Aplicación	Abrasión	Biselado
-	Residencial	-	Microbisel

GARANTÍA
Residencial: 20 años

MEDIDA POR PIEZA



MADERA DE INGENIERÍA
VITARE



GRAY OAK
TMVI12-GONV



ZAMAN DE CAMPECHE*
TMVI12-ZANV



VITARE
ZAMAN DE CAMPECHE

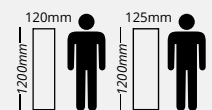
FICHA TÉCNICA

Dimensiones			Presentación		
Largo	Ancho	Espesor	m ² /Caja	Pz/Caja	kg/Caja
R/L300-1,200mm *R/L300-1,200mm	125mm 120mm	12/2mm 12/2mm	3.15 3.024	Variable	Varios

Clase de uso	Aplicación	Abrasión	Biselado
-	Residencial	-	Microbisel

GARANTÍA
Residencial: 10 años

MEDIDA POR PIEZA



MADERA DE INGENIERÍA

LOFT LIFE



ANTHRACITE OAK
TMLO10-AONV



AMERICAN WALNUT
TMLO10-AWNV




GRAY OAK
TMLO10-GONV




JATOBA
TMLO10-JANV



TEAK
TMLO10-TENV



WHITE OAK
TMLO10-WONV



LOFT LIFE
JATOBA

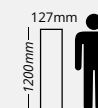
FICHA TÉCNICA

Dimensiones			Presentación	
Largo	Ancho	Espesor	m2/Caja	kg/Caja
R/L 400-1,200 mm	127 mm	10 / 0.6 mm	2.743	Variable

Clase de uso	Aplicación	Abrasión	Biselado
-	Residencial	-	Microbisel


GARANTÍA
Residencial: 10 años

MEDIDA POR PIEZA



MADERA DE INGENIERÍA

LOFT MATE



AMERICAN WALNUT
TMLM10-AWNO



GRAVEL
TMLM10-GONO




JATOBA
TMLM10-JANO




QUARTZ OAK
TMLM10-QONO



TEAK
TMLO10-TENO



WHITE OAK
TMLM10-WONO



LOFT MATE
WHITE OAK

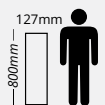
FICHA TÉCNICA

Dimensiones			Presentación	
Largo	Ancho	Espesor	m2/Caja	kg/Caja
R / L 400-800 mm	127 mm	10 / 0.6 mm	2.743	Variable

Clase de uso	Aplicación	Abrasión	Biselado
-	Residencial	-	Microbisel

GARANTÍA
Residencial: 10 años

MEDIDA POR PIEZA



MOLDURAS LAMINADAS DE MDF



EXPANSIÓN O "T"



ADAPTACIÓN



NARIZ DE ESCALÓN

MOLDURAS DE PVC



EXPANSIÓN O "T"



ADAPTACIÓN



NARIZ DE ESCALÓN

ZOCLO Y CUARTO BOCEL LAMINADO DE MDF



ZOCLO PLANO




CUARTO BOCEL



PECHO PALOMA

ZOCLO Y CUARTO BOCEL DE PVC



ZOCLO PLANO



CUARTO BOCEL

ACCESORIOS

BAJO PISO



**TEKNO-SOUND
BAJO PISO ACUSTICO**



BAJO PISO

SELLADORES Y PEGAMENTOS



**SELLADOR SILICON
ADHESIVO MONTAJE**



**ADHESIVO BASE LATEX PARA PVC Y LVT
ADHESIVO PLUS PARA MADERA**

TEKNO-STEP®

Decora tus Sueños®

tekno-step.com

800-000-6666
55 5580-2020
55 5580-3333

CERTIFICACIONES



CARB COMPLAINT



VENDEMOS E INSTALAMOS EN TODA LA REPÚBLICA

