

CATÁLOGO
2026

TEKNO-STEP®

Decora tus Sueños®

• PISOS • MUROS • TECHOS • PERSIANAS •
360°
• RESIDENCIAL Y COMERCIAL •



Nadie sabe más de muros que

TEKNO-STEP®

Da Vida a tus Muros®



TEKNO-STEP®
Decora tus Sueños®

CATÁLOGO
2026

• PISOS • MUROS • TECHOS • PERSIANAS •
360°
RESIDENCIAL Y COMERCIAL

MUROS

ROCCA PLACA TIPO ROCA PU CON RELIEVE	6
RÉPLICA PLACA TIPO TRONCO PU CON RELIEVE PLACA TIPO PIEDRA PU CON RELIEVE	7
PVC PANEL PVC LAMINADO	8
WPC MURO INTERIOR TIPO LAMBRIN	9
MURO INTERIOR PS MEDIA LUNA	11
MURO INTERIOR MEDIA LUNA	12
MURO INTERIOR DESIGUAL	13
ANGULOS ÁNGULO PARA MURO INTERIOR	14
WPC VIGA INTERIOR	17
COPLÉ PARA VIGA WPC	18
VIGAS PU	19
PVC PLACA TEXTURIZADA TIPO MADERA PLACA TIPO MADERA DIGITAL PLACA TIPO MÁRMOL DIGITAL PLACA TIPO ESPEJO	20 21 22 24



TEKNO-STEP[®]
Decora tus Sueños[®]

CATÁLOGO
2026

• MUROS • TECHOS • PERSIANAS •
360°
• PISOS • RESIDENCIAL Y COMERCIAL •

**ÁNGULOS Y PERFILES
DE ALUMINIO PARA PLACAS** 25

PVC
TAPIZ AUTOADHERIBLE ACANALADO 26

PVC
TAPIZ AUTOADHERIBLE 27

PVC
TAPIZ AUTOADHERIBLE GLOSSY 28

PVC
TAPIZ AUTOADHERIBLE MATTE 29

PISOS LAMINADOS

RESISTENTE AL AGUA
MAGNUS 31

RESISTENTE AL AGUA
SPLASH! 32

VINTAGE
SHADES 33

ASPEN 34

HERITAGE 35

SELECT
TERUEL 36

CLÁSICO
DIAMOND SELECT 37

COUNTRY LIMITED 38



TEKNO-STEP[®]
Decora tus Sueños[®]

**CATÁLOGO
2026**

• PISOS • MUROS • TECHOS • PERSIANAS •
360°
RESIDENCIAL Y COMERCIAL

PROFESSIONAL SERIES 1 39

PROFESSIONAL SERIES 2 40

PROFESSIONAL SERIES 3 41

PISOS VINÍLICOS

SPC

FOREST 42

CONCRETE 43

MAX DELUXE 44

FUTURA DELUXE 45

LVT

WPC+LVT 46

AUSTRALIA

**LUXURY VINYL
TILE WOODSTOCK** 47

**LUXURY VINYL TILE
WOODSTOCK2** 49

WOODLANE 50

URBANA 51

PISO DE MADERA DE INGENIERÍA

UTOPIA 52

TRUE TORO 53

VITARE 54

LOFT LIFE 55

LOFT MATE 56



TEKNO-STEP®
Decora tus Sueños®

**CATÁLOGO
2026**

• PISOS • MUROS • TECHOS • PERSIANAS •
360°
• RESIDENCIAL Y COMERCIAL •

MOLDURAS Y ZOCLOS 57

ACCESORIOS 59

WPC EXTERIOR

DECK SINTÉTICO
COMERCIAL WPC COEXTRUIDO 61

DECK SINTÉTICO
RESIDENCIAL WPC COEXTRUIDO 62

CLIPS 63

WPC MURO
EXTERIOR TIPO LAMBRÍN 64

ÁNGULOS
EXTERIOR PARA MUROS 65

WALL CLADDING
ÁNGULOS Y PERFILES 66

WPC
VIGA EXTERIOR 69

FOLLAJE SINTÉTICO

FOLLAJE
SINTÉTICO 71

FOLLAJE
EXPANDIBLE 74

PASTO SINTÉTICO

DEPORTIVO
PASTO SINTÉTICO
DEPORTIVO MONOFILAMENTO 75

PASTO SINTÉTICO
DEPORTIVO FIBRILADO 77

RECREATIVO

PASTO SINTÉTICO
RECREATIVO 78



TEKNO-STEP®
Decora tus Sueños®

**CATÁLOGO
2026**

• PISOS • MUROS • TECHOS • PERSIANAS •
360°
RESIDENCIAL Y COMERCIAL

ACCESORIOS

ACCESORIOS PARA PISO

Soluciones para instalación, transición y acabado de pisos

MOLDURAS Y ZOCLOS

81

Moldura Adaptación
Moldura Expansión "T"
Moldura Nariz de Escalón
Cuarto Bocel
Zoclo Pecho Paloma
Zoclo Plano
Molduras y zoclos laminados de MDF y PVC

BAJO PISO

85

Bajo Suelo de Polietileno
Teknosound (Aislamiento Acústico)

ADHESIVOS Y SELLADORES

86

Adhesivo Base
Látex
Adhesivo para Madera
Adhesivo de Montaje
Sellador de Silicón

ACCESORIOS PARA DECK

87

Sistemas de fijación para exteriores durables y estéticos

CLIPS DE INSTALACIÓN

Plastic Clip
Clip
Clip de Inicio

ACCESORIOS FOLLAJE

88

Complementos para integración estética y control solar

Malla sombra



TEKNO-STEP®
Decora tus Sueños®

**CATÁLOGO
2026**

• PISOS • MUROS • TECHOS • PERSIANAS •
360°
• RESIDENCIAL Y COMERCIAL •

ACCESORIOS PARA MURO

Soluciones completas para sistemas decorativos en muros

WALL CLADDING 89

Ángulos
Perfiles

LAMBRÍN INTERIOR 91

Ángulos para Muro Interior

LAMBRÍN EXTERIOR 94

Ángulos para Muro Exterior

ALUMINIO PARA PLACAS 95

Ángulos de Aluminio
Perfiles de Aluminio

SISTEMAS DE FIJACIÓN 96

Clips para Muro Interior

ACCESORIOS PARA VIGAS

Elementos estructurales para ensamble y soporte

COPLES PARA VIGAS 97

Coples de Unión

SOPORTE GIRATORIO 98

Soporte Ajustable para Vigas

MUROS

TEKNO-STEP[®]

Decora tus Sueños[®]



TECHOS Y MUROS

ROCCA

PLACA TIPO ROCA PU CON RELIEVE



BLACK
M-ROCCA-001



GRAY
M-ROCCA-005



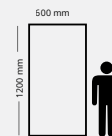
PANEL TIPO ROCA PU CON RELIEVE
ROCCA

FICHA TÉCNICA

Dimensiones			Presentación	Uso	
Tamaño	Espesor	Peso	Pza /caja	m ² /pieza	Interior
600x1200 mm	35 mm	2.3 kg/pza	4	0.72	

GARANTÍA
3 años

MEDIDA POR PIEZA



TECHOS Y MUROS

REPLICA

PLACA TIPO TRONCO PU CON RELIEVE



TRONCO PU REPLICA *
M-REPLICA-010

PLACA TIPO PIEDRA PU CON RELIEVE



PIEDRAS PU REPLICA **
M-REPLICA-015

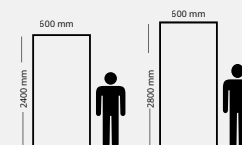


FICHA TÉCNICA

Dimensiones			Presentación		Uso
Tamaño	Espesor	Peso	Pza/caja	m ² /pieza	Interior
600x2400 mm	*40 mm **20 mm	*4.99 **4.59 kg/pza	4	1.44	

GARANTÍA
3 años

MEDIDA POR PIEZA



TECHOS Y MUROS

PVC

PANEL PVC LAMINADO



IVORY ELM
M-PVC-V70



MAPLE DUSK
M-PVC-V71



BIRCH EMBER
M-PVC-V73



COCOA ASH
M-PVC-V75



WILD TEAK
M-PVC-V77



WALNUT ELIPSE
M-PVC-V79



ASH NOMAD
M-PVC-V80

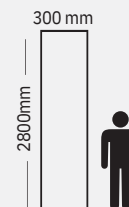


FICHA TÉCNICA

Dimensiones			Presentación		
Tamaño	Espesor	Peso	Pz/Caja	m ² /pieza	m ² /caja
2800 mm X 300 mm	9 mm	23.55 kg	10	0.84	8.4

GARANTÍA
15 años

MEDIDA POR PIEZA



TECHOS Y MUROS

WPC

MURO INTERIOR TIPO LAMBRÍN



BAHIA
M-WPC-003



NUVEM
M-WPC-008



SÃO PAULO
M-WPC-019



FORTALEZA
M-WPC-020



OURO PRETO
M-WPC-090



BRASILIA
M-WPC-106



RÍO
M-WPC-201



MANAOS
M-WPC-205



SONHO
M-WPC-212

MURO INTERIOR TIPO LAMBRÍN
RÍO

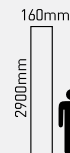


FICHA TÉCNICA

Dimensiones			Presentación		
Tamaño	Espesor	Peso	Pz/Caja	m ² /pieza	m ² /caja
160X2900 mm	24 mm	30.5kg/caja	14	0.464*	6.496

GARANTÍA
15 años

MEDIDA POR PIEZA



* m² efectivos para instalar.

TECHOS Y MUROS

WPC

MURO INTERIOR TIPO LAMBRÍN




AMIZADE
M-WPC-214



AMANHECER
M-WPC-252



ESTRELADO
M-WPC-256



RODEIRO
M-WPC-301



SABEIRO
M-WPC-303



RIBEIRA
M-WPC-305



CEREZO MACAPÁ
M-WPC-38B



NOGAL OLINDA
M-WPC-45B



TEAK ARACAJÚ
M-WPC-49B



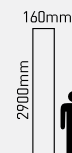
MURO INTERIOR TIPO LAMBRÍN
RODEIRO

FICHA TÉCNICA

Dimensiones			Presentación		
Tamaño	Espesor	Peso	Pz/Caja	m ² /pieza	m ² /caja
160X2900 mm	24 mm	30.5kg/caja	14	0.464*	6.496

GARANTÍA
15 años

MEDIDA POR PIEZA



* m² efectivos para instalar.

TECHOS Y MUROS

MURO INTERIOR PS MEDIA LUNA



AURELI
M-LUNA-002



CRESSIDA
M-LUNA-004



ELARA
M-LUNA-006



GILDARA
M-LUNA-008



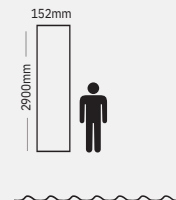
MURO INTERIOR PS MEDIA LUNA
GILDARA

FICHA TÉCNICA

Dimensiones			Presentación		Uso
Tamaño	Espesor	Peso	Pza	m ² /caja	
152x2900 mm	12 mm	21.6kg/caja	14	6.171	Interior

GARANTÍA
15 años

MEDIDA POR PIEZA



TECHOSYMUROS

MURO INTERIOR MEDIA LUNA



AZEITONA
M-LUNA-M001



BAHIA
M-LUNA-M003



SAO PAULO
M-LUNA-M019



BRASILIA
M-LUNA-M106



RIO
M-LUNA-M201



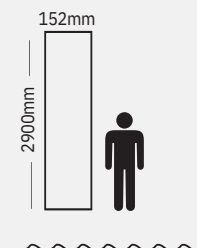
MURO INTERIOR MEDIA LUNA
BRASILIA

FICHA TÉCNICA

Dimensiones			Presentación		Uso
Tamaño	Espesor	Peso	Pza	m ² /caja	Interior
159x2900 mm	15 mm	24.80 kg/caja	10	4.611	

GARANTÍA
15 años

MEDIDA POR PIEZA



TECHOSYMUROS

MURO INTERIOR

DESIGUAL



BAHIA
M-DESIGUAL-003



SAO PAULO
M-DESIGUAL-019




BRASILIA
M-DESIGUAL-106



RIO
M-DESIGUAL-201



PAROTA
M-DESIGUAL-502B



DESIGUAL
SAO PAULO

FICHA TÉCNICA

Dimensiones			Presentación		
Tamaño	Espesor	Peso	Pz/Caja	m ² /pieza	m ² /caja
2800 mm X 149 mm	14 mm	26.10 kg/caja	10	0.4321	4.321

GARANTÍA
15 años

TECHOS Y MUROS
ANGULOS

ÁNGULO PARA MURO INTERIOR



AZEITONA
M-WPC-A001



BAHIA
M-WPC-A003



NUVEM
M-WPC-A008



SAO PAULO
M-WPC-A019



FORTALEZA
M-WPC-A020



OURO PRETO
M-WPC-A090



CEREZO MACAP
M-WPC-A38B



NOGAL OLINDA
M-WPC-A45B



TEAK ARACAJU
M-WPC-A49B



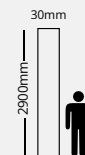
ÁNGULO PARA MURO
INTERIOR
BAHIA

FICHA TÉCNICA

Dimensiones	Presentación
Tamaño	Piezas
2900x30x30 mm	1

GARANTÍA
15 años

MEDIDA POR PIEZA



TECHOS Y MUROS

ANGULOS

ÁNGULO PARA MURO INTERIOR



BRASILIA
M-WPC-A106



RIO
M-WPC-A201



MANAOS
M-WPC-A205




SONHO
M-WPC-A212



AMIZADE
M-WPC-A214



AMANHECER
M-WPC-A252



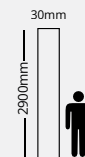
ÁNGULO PARA MURO
INTERIOR
RIBEIRA

FICHA TÉCNICA

Dimensiones	Presentación
Tamaño	Piezas
2900x30x30 mm	1

GARANTÍA
15 años

MEDIDA POR PIEZA



TECHOS Y MUROS

ANGULOS

ÁNGULO PARA MURO INTERIOR



ESTRELADO
M-WPC-A256



RODEIRO
M-WPC-A301



SABEIRO
M-WPC-A303




RIBEIRA
M-WPC-A305



PAROTA
M-WPC-A502B



CLIP-M



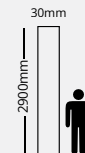
ÁNGULO PARA MURO
INTERIOR
PAROTA

FICHA TÉCNICA

Dimensiones	Presentación
Tamaño	Piezas
2900x30x30 mm	1

GARANTÍA
15 años

MEDIDA POR PIEZA



VIGA WPC VIGA INTERIOR



BAHÍA
M-VIGA1-003
M-VIGA2-003*



SÃO PAULO
M-VIGA1-019
M-VIGA2-019*



BRASILIA
M-VIGA1-106
M-VIGA2-106*




RIO
M-VIGA1-201
M-VIGA2-201*

SOPORTE GIRATORIO PARA VIGA INTERIOR



M-VIGA1-SOPORTE
100X50 SET (4PZ)



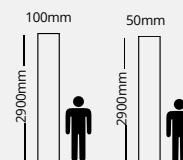
VIGA INTERIOR
BRASILIA

FICHA TÉCNICA

Dimensiones			Presentación	
Largo	Ancho	Alto	Pza	Peso
2900 mm	100 mm 50 mm*	50 mm	1	2.67 kg/m 1.68kg/m

GARANTÍA
15 años

MEDIDA POR PIEZA



WPC

COPLES PARA VIGAS

INTERIORES



COPLE PARA VIGA1
M-VIGA1-COPLE
50X100



COPLE PARA VIGA2
M-VIGA2-COPLE
50x50



COPLE PARA VIGA

TECHOS Y MUROS

VIGAS PU



CASTAÑO
M-VIGAPU-02



NOGAL
M-VIGAPU-03



IPE
M-VIGAPU-04



WENGE
M-VIGAPU-07



FICHA TÉCNICA

Dimensiones	Presentación	
Tamaño	Piezas	Peso
2900x152x75mm	1	2.81 kg

GARANTÍA
3 años

TECHOS Y MUROS

PLACA TEXTURIZADA TIPO MADERA



ASH
M-TEXTURA-011



CEDAR
M-TEXTURA-013



ENCINO
M-TEXTURA-015



IPE
M-TEXTURA-017



JATOBA
M-TEXTURA-019



NOGAL
M-TEXTURA-021



WENGE
M-TEXTURA-023



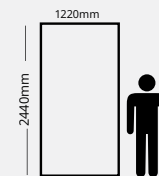
PLACA TEXTURIZADA TIPO MADERA
IPE

FICHA TÉCNICA

Dimensiones			Presentación	
Tamaño	Espesor	Peso	Pza	m ² /pieza
1220x2440 mm	5 mm	10.5 kg/pza	1	2.977

GARANTÍA
15 años

MEDIDA POR PIEZA



TECHOS Y MUROS

PLACA TIPO MADERA DIGITAL




SOLARIA
M-MADERA-021



ANTON
M-MADERA-023



ALPINA
M-MADERA-025



SOLDEN
M-MADERA-027



ADLER
M-MADERA-029

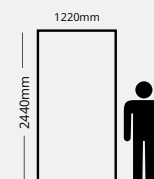


FICHA TÉCNICA

Dimensiones			Presentación	
Tamaño	Espesor	Peso	Pza	m ² /pieza
1220x2440 mm	3 mm	19 kg/pza	1	2.977

GARANTÍA
15 años

MEDIDA POR PIEZA



TECHOS Y MUROS

PVC PLACA TIPO MÁRMOL DIGITAL MARMOLIZZI®



OBSIDIANA
M-MARMOL-017



ARENA
M-MARMOL-020



PERLA
M-MARMOL-042



CUARZO
M-MARMOL-048



AURORA DORADA
M-MARMOL-100



TOPACIO
M-MARMOL-106



JASPE
M-MARMOL-108



CARRARA OSCURO
M-MARMOL-110



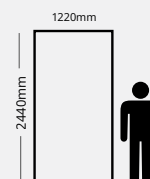
PLACA TIPO MÁRMOL DIGITAL
ZAFIRO

FICHA TÉCNICA

Dimensiones			Presentación	
Tamaño	Espesor	Peso	Pza	m ² /pieza
1220x2440 mm	3 mm	19 kg/pza	1	2.977

GARANTÍA
15 años

MEDIDA POR PIEZA



TECHOS Y MUROS


PVC PLACA TIPO MÁRMOL DIGITAL MARMOLIZZI®




ZAFIRO
M-MARMOL-006 *
M-MARMOLXX-006 **



GRAFITO
M-MARMOL-014 *
M-MARMOLXX-014 **



ÁGATA
M-MARMOL-059 *
M-MARMOLXX-059 **



ONIX
M-MARMOL-102 *
M-MARMOLXX-102 **



ÓPALO
M-MARMOL-104 *
M-MARMOLXX-104**



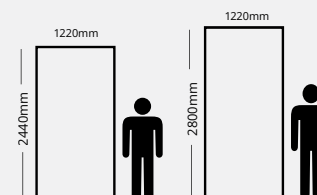
FICHA TÉCNICA

Dimensiones			Presentación	
Tamaño	Espesor	Peso	Pza	m ² /pieza
1220x2440 mm*	3 mm	19 kg/pza *	1	2.977*

Dimensiones			Presentación	
Tamaño	Espesor	Peso	Pza	m ² /pieza
1220x2800 mm**	3 mm	21.2 kg/pza**	1	3.416 **

GARANTÍA
15 años

MEDIDA POR PIEZA



TECHOS Y MUROS

PLACA TIPO ESPEJO

REFLEXIONS



PLACA TIPO ESPEJO
M-ESPEJO-01



PLACA TIPO METAL
M-ESPEJO-02



**PLACA TIPO ESPEJO
DORADO**
M-ESPEJO-03

**MURO ESPEJO
PLACA TIPO ESPEJO DORADO**

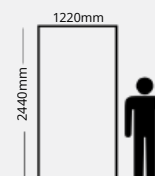


FICHA TÉCNICA

Dimensiones			Presentación		Uso
Tamaño	Espesor	Peso	Pza	m ² /pieza	Interior
1220x2440 mm	5 mm	10.5 kg/pza	1	2.977	

GARANTÍA
15 años

MEDIDA POR PIEZA



TECHOS Y MUROS

ÁNGULOS Y PERFILES DE ALUMINIO PARA PLACAS



ÁNGULO NEGRO*
M-PERFIL-AN



ÁNGULO PLATEADO*
M-PERFIL-AP



PERFIL NEGRO**
M-PERFIL-TN



PERFIL PLATEADO**
M-PERFIL-TP



ÁNGULO DE ALUMINIO PARA
PLACAS
PLATEADO

FICHA TÉCNICA

Dimensiones	Presentación
Tamaño	Piezas
*8 X 8 X 2440 mm **7 X 3 X 2440 mm	1

GARANTÍA
15 años

TECHOS Y MUROS

PVC TAPIZ AUTOADHERIBLE ACANALADO




ASHRA
M-TAPIZ-A001



EMIRA
M-TAPIZ-A002



SILTAR
M-TAPIZ-A003



ZIRA
M-TAPIZ-A004



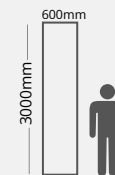
TAPIZ AUTOADHERIBLE ACANALADO
SILTAR

FICHA TÉCNICA

Dimensiones			Presentación		Uso
Tamaño	Espesor	Peso	Pza	m ² /pieza	
600x3000 mm	3 mm	0.76 kg/pza	1	1.80	Interior

GARANTÍA
2 años

MEDIDA POR PIEZA



TECHOS Y MUROS

PVC

TAPIZ AUTOADHERIBLE




ACCRA
M-TAPIZ-R003 AGUA



MOMBASA
M-TAPIZ-R012 METAL



ALEXANDRIA
M-TAPIZ-R025 ESPEJO



CONSTANTINE
M-TAPIZ-R028 ESPEJO

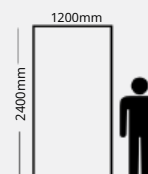


FICHA TÉCNICA

Dimensiones			Presentación	
Tamaño	Espesor	Peso	Pza	m ² /pieza
1200x2400 mm	2 mm	1.6 kg/pza	1	2.88

GARANTÍA
2 años

MEDIDA POR PIEZA



TECHOS Y MUROS

PVC

TAPIZ AUTOADHERIBLE GLOSSY



FES
M-TAPIZ-G005



JINJA
M-TAPIZ-G025




CAIRO
M-TAPIZ-G152



DAKAR
M-TAPIZ-G188



CAPE TOWN
M-TAPIZ-G210



LUANDA
M-TAPIZ-G301



LUXOR
M-TAPIZ-G459



JOHANNESBURG
M-TAPIZ-G503



AGADIR
M-TAPIZ-G886



GABORNE
M-TAPIZ-G887



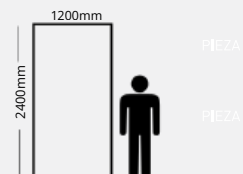
TAPIZ GLOSSY AUTOADHERIBLE
CAIRO

FICHA TÉCNICA

Dimensiones			Presentación	
Tamaño	Espesor	Peso	Pza	m ² /pieza
1200x2400 mm	2 mm	0.92 kg/pza	1	2.88

GARANTÍA
2 años

MEDIDA POR PIEZA



PIEZA 1

PIEZA 5

TECHOS Y MUROS

PVC TAPIZ AUTOADHERIBLE MATTE



ALGIERS
M-TAPIZ-M004



ASMARA
M-TAPIZ-M009



KIGALI
M-TAPIZ-M038



KAMPALA
M-TAPIZ-M040



ZINZABAR
M-TAPIZ-M067



MARRAKECH
M-TAPIZ-M071



BAHIR
M-TAPIZ-M099

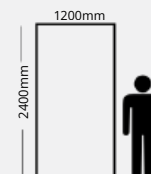


FICHA TÉCNICA

Dimensiones			Presentación	
Tamaño	Espesor	Peso	Pza	m ² /pieza
1200x2400 mm	2 mm	0.92 kg/pza	1	2.88

GARANTÍA
2 años

MEDIDA POR PIEZA



PISO

TEKNO-STEP®

Decora tus Sueños

• PISOS • MUROS • TECHOS • PERSIANAS •
360°
RESIDENCIAL Y COMERCIAL

PISO LAMINADO

RESISTENTE AL AGUA

MAGNUS



ACONCAGUA
TS4MA8-1010



DENALI
TS4MA8-1012



ELBRUS
TS4MA8-1015



EVEREST
TS4MA8-1017



KILIMANJARO
TS4MA8-1019



**MAGNUS
KILIMANJARO**

NUEVO

FICHA TÉCNICA

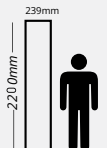
Dimensiones			Presentación		
Largo	Ancho	Espesor	m2/Caja	Pz/Caja	kg/Caja
2,200 mm	239 mm	8 mm	3.155	6	23.50

Clase de uso	Aplicación	Abrasión	Biselado
31	Residencial y comercial ligero	AC3	Bisel entintado

GARANTÍA

Residencial: 20 años Comercial: 5 años

MEDIDA POR PIEZA



PISO LAMINADO
RESISTENTE AL AGUA

SPLASH!



MOUNTAIN BEECH
TS4SP8-2535-A



ARCTIC OAK
TS4SP8-4011-A



GOLDEN OAK
TS4SP8-4898-A



AUSTRALIAN WALNUT
TS4SP8-7503-A



SPLASH!
ARCTIC OAK

Splash!

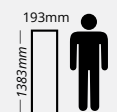
FICHA TÉCNICA

Dimensiones			Presentación		
Largo	Ancho	Espesor	m2/Caja	Pz/Caja	kg/Caja
1,383 mm	193 mm	8 mm	2.402	9	17.1

Clase de uso	Aplicación	Abrasión	Biselado
32	Residencial y comercial medio	AC4	Sin Bisel

GARANTÍA
Residencial: 30 años Comercial: 5 años

MEDIDA POR PIEZA



PISO LAMINADO

Vintage SHADES



CABANA LAGOS
TS4SH7-2217-A



HICKORY CAROLINA
TS4SH7-5756-A



TITANIUM OAK
TS4SH7-7718-A



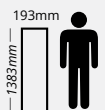
FICHA TÉCNICA

Dimensiones			Presentación		
Largo	Ancho	Espesor	m2/Caja	Pz/Caja	kg/Caja
1,383 mm	193 mm	7 mm	2.669	10	15.19

Clase de uso	Aplicación	Abrasión	Biselado
31	Residencial y comercial ligero	AC3	V4

GARANTÍA
18 años

MEDIDA POR PIEZA



PISO LAMINADO

Vintage ASPEN



OAK FRESCO
TS4AS8-4381-A



OAK BREEZE
TS4AS8-4382-A



BOULDER
TS4AS8-7293-A



TAHOE
TS4AS8-7658-A



ASPEN
TAHOE

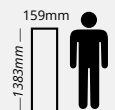
FICHA TÉCNICA

Dimensiones			Presentación		
Largo	Ancho	Espesor	m2/Caja	Pz/Caja	kg/Caja
1,383 mm	159 mm	8mm	1.979	9	13.20

Clase de uso	Aplicación	Abrasión	Biselado
32	Residencial y comercial medio	AC4	V4

GARANTÍA
20 años

MEDIDA POR PIEZA



PISO LAMINADO

Vintage
HERITAGE



REVOLUTION OAK
TS4HE10-34029-A



INDEPENDENCE OAK
TS4HE10-34054-A



COLONIAL OAK
TS4HE10-34073-A



PLANTATION OAK
TS4HE10-34074-A



DEMOCRACY OAK
TS4HE10-34135-A



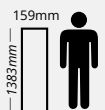
HERITAGE
INDEPENDENCE OAK

FICHA TÉCNICA

Dimensiones			Presentación		
Largo	Ancho	Espesor	m ² /Caja	Pz/Caja	kg/Caja
1,383 mm	159 mm	10 mm	1.759	8	14.60

Clase de uso	Aplicación	Abrasión	Biselado
32	Residencial y comercial medio	AC4	V4

MEDIDA POR PIEZA



PISO LAMINADO

Select
TERUEL



ALCAÑIZ
TS4TE8-1903-2



CALANDA
TS4TE8-1903-3



UTRILLAS
TS4TE8-1903-4



TERNASCO
TS4TE8-1903-5



GUDAR
TS4TE8-1903-6



TERUEL
ALCAÑIZ

NUEVO

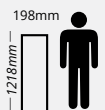
FICHA TÉCNICA

Dimensiones			Presentación		
Largo	Ancho	Espesor	m ² /Caja	Pz/Caja	kg/Caja
1,218 mm	198 mm	8 mm	1.929	8	13.21

Clase de uso	Aplicación	Abrasión	Biselado
31	Residencial y comercial ligero	AC3	Sin bisel

GARANTÍA
5 años comercial / 15 años
residencial

MEDIDA POR PIEZA



PISO LAMINADO

Clásico DIAMOND SELECT



OAK SOUL
TS4DS7-3709-A



WALNUT SABO
TS4DS7-4367-A



OAK EPIC APULIEN
TS4DS7-5845-A



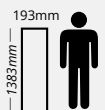
FICHA TÉCNICA

Dimensiones			Presentación		
Largo	Ancho	Espesor	m ² /Caja	Pz/Caja	kg/Caja
1,383 mm	193 mm	7mm	2.669	10	15.19

Clase de uso	Aplicación	Abrasión	Biselado
31	Residencial y comercial ligero	AC3	V4

GARANTÍA
18 años

MEDIDA POR PIEZA



PISO LAMINADO

Clásico COUNTRY LIMITED



SPRUCE ANTIQUE
TS4CL7-3346-A



OAK EVOKE CRYSTAL
TS4CL7-4423-A



OAK SILEA
TS4CL7-7527-A



WALNUT
TS4CL7-7652-A



**COUNTRY LIMITED
OAK EVOQUE CRYSTAL**

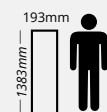
FICHA TÉCNICA

Dimensiones			Presentación		
Largo	Ancho	Espesor	m2/Caja	Pz/Caja	kg/Caja
1,383 mm	193 mm	7mm	2,669	10	15.19

Clase de uso	Aplicación	Abrasión	Biselado
31	Residencial y comercial ligero	AC3	Sin bisel

GARANTÍA
18 años

MEDIDA POR PIEZA



PISO LAMINADO

Clásico

PROFESSIONAL SERIES 1



MOUNTAIN BEECH
TS4PS7-2535-A



AUSTRALIAN WALNUT
TS4PS7-7503-A



IVORY WHITE
TS4PS7-7582-A



CEREZO TABLA
TS4PS7-7612-A



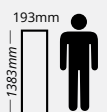
FICHA TÉCNICA

Dimensiones			Presentación		
Largo	Ancho	Espesor	m2/Caja	Pz/Caja	kg/Caja
1,383 mm	193 mm	7mm	2.669	10	15.19

Clase de uso	Aplicación	Abrasión	Biselado
31	Residencial y comercial ligero	AC3	Sin bisel

GARANTÍA
18 años

MEDIDA POR PIEZA



PISO LAMINADO

Clásico

PROFESSIONAL SERIES 2



ARCTIC OAK
TS4PS7-4011-A



GOLDEN OAK
TS4PS7-4898-A



PROFESSIONAL SERIES 2
ARTICOAK

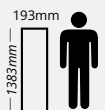
FICHA TÉCNICA

Dimensiones			Presentación		
Largo	Ancho	Espesor	m ² /Caja	Pz/Caja	kg/Caja
1,383 mm	193 mm	7mm	2.669	10	15.19

Clase de uso	Aplicación	Abrasión	Biselado
31	Residencial y comercial ligero	AC3	Sin bisel

GARANTÍA
18 años

MEDIDA POR PIEZA



PISO LAMINADO

Clásico

PROFESSIONAL SERIES 3



OAK THUNDER
TS4PS7-4009-A



KIEFER STORM
TS4PS7-4075-A



OAK VIENNA
TS4PS7-4369-A



OAK NATURAL
TS4PS7-4420-A



OAK TREND
TS4PS7-4424-A



NOGAL AMERICANO
TS4PS7-7671-A



OAK DESIGN
TS4PS7-7844-A



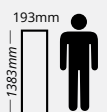
FICHA TÉCNICA

Dimensiones			Presentación		
Largo	Ancho	Espesor	m ² /Caja	Pz/Caja	kg/Caja
1,383 mm	193 mm	7mm	2.669	10	15.19

Clase de uso	Aplicación	Abrasión	Biselado
31	Residencial y comercial ligero	AC3	Sin bisel

GARANTÍA
18 años

MEDIDA POR PIEZA



PISO VINÍLICO
SPC
FOREST



ALBERTA
 TS-SPC6.5-A0060



DALBY
 TS-SPC6.5-A0173



DELAMERE
 TS-SPC6.5-A0217



JASPER
 TS-SPC6.5-A0224



TONGASS
 TS-SPC6.5-A0231



YOSEMITE
 TS-SPC6.5-A0813



**FOREST
 DALBY**

NUEVO

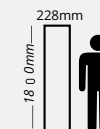
FICHA TÉCNICA

Dimensiones			Presentación		
Largo	Ancho	Espesor	m ² /Caja	n Pz/Caja	kg/Caja
1,800 mm	228 mm	5 +IXPE 1.5mm	2.462	6	26.6

Clase de uso	Aplicación	Capa de desgaste
33	Residencial y Comercial medio	0.55mm

GARANTÍA
 Residencial: 25 años
 Comercial: 5 años

MEDIDA POR PIEZA



PISO VINÍLICO
SPC
 CONCRETE



CONCRETE
 TS-SPC6.5C-O1709



CONCRETE LITE
 TS-SPC6.5C-V2307



CONCRETE

NUEVO

FICHA TÉCNICA

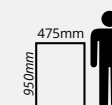
Dimensiones			Presentacion		
Largo	Ancho	Espesor	m ² /Caja	Pz/Caja	kg/Caja
950 mm	475 mm	5 +IXPE 1.5mm	2.256	5	24.89

Clase de uso	Aplicación	Capa de desgaste
32	Residencial y Comercial medio	0.5mm

GARANTÍA

Residencial: 25 años Comercial: 5 años

MEDIDA POR PIEZA



PISO VINÍLICO
SPC
MAX DELUXE



COLORADO RUSH
 TS-SPC6.5-0210



ASHLAR
 TS-SPC6.5-4204




PARKLAND
 TS-SPC6.5-8103



BANFF
 TS-SPC6.5-8856



SILVERSTONE
 TS-SPC6.5-8858



AMAZON
 TS-SPC6.5-9221



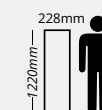
FICHA TÉCNICA

Dimensiones			Presentación		
Largo	Ancho	Espesor	m2/Caja	Pz/Caja	kg/Caja
1,220 mm	228 mm	5 +IXPE 1.5 mm	2.225	8	20.50

Clase de uso	Aplicación	Capa de desgaste	Biselado
32	Residencial y Comercial medio	0.50mm	Microbisel

GARANTÍA
 Residencial: 25 años Comercial: 5 años

MEDIDA POR PIEZA



PISO VINÍLICO

SPC

FUTURA DELUXE



SILVESTER
TS-SPC5F-0412



STERLING OAK
TS-SPC5F-1969



MINERAL GRAY
TS-SPC5F-6818



EXPRESSO
TS-SPC5F-8012



NOMADIC
TS-SPC5F-8852



ASHLAR GRAY
TS-SPC5F-9163



FUTURA
NOMADIC

FICHA TÉCNICA

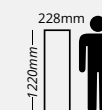
Dimensiones			Presentación		
Largo	Ancho	Espesor	m2/Caja	Pz/Caja	kg/Caja
1,220 mm	228 mm	4 +IXPE 1mm	2.782	10	24.50

Clase de uso	Aplicación	Capa de desgaste	Biselado
31	Residencial y Comercial ligero	0.30mm	Microbisel

GARANTÍA

Residencial: 12 años
Comercial: 3 años

MEDIDA POR PIEZA



PISO VINÍLICO
WPC+LVT
AUSTRALIA



CANBERRA
 LC-LVTW-0512



ALBANY CREEK
 LC-LVTW-0628



NORWELL
 LC-LVTW-8710



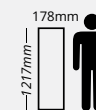
FICHA TÉCNICA

Dimensiones			Presentación		
Largo	Ancho	Espesor	m2/Caja	Pz/Caja	kg/Caja
1,217 mm	178 mm	5.5 mm	2.60	12	18.50

Clase de uso	Aplicación	Capa de desgaste	Abrasión	Biselado
31	Residencial y comercial ligero	0.30mm	AC3	Microbisel

GARANTÍA
 Residencial: 10 años Comercial: 3 años

MEDIDA POR PIEZA



PISO VINÍLICO

LVT [LUXURY VINYL TILE]

WOODSTOCK



AMES
LC-LVT-DW1904



ADEL
LC-LVT-DW1906



ROWE
LC-LVT-DW3113




SHELBY
LC-LVT-DW3161



AURORA
LC-LVT-DW3170



LUVERNE
LC-LVT-DW8114



FICHA TÉCNICA

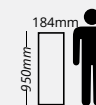
Dimensiones			Presentación		
Largo	Ancho	Espesor	m2/Caja	Pz/Caja	kg/Caja
950 mm	184mm	3 mm	3.32	19	17.50

Clase de uso	Aplicación	Capa de desgaste	Biselado
32	Residencial y comercial medio	0.50mm	Sin bisel

GARANTÍA

Residencial: 10 años Comercial: 5 años

MEDIDA POR PIEZA



PISO VINÍLICO

LVT [LUXURY VINYL TILE]

WOODSTOCK



VERMILLION
LC-LVT-DW1331



ALBIA
LC-LVT-DW1341



CHARITON
LC-LVT-DW1351



AUBURN
LC-LVT-DW1401



STORM LAKE
LC-LVT-DW1502



LOESS HILLS
LC-LVT-DW1902



WOODSTOCK
CHARITON

FICHA TÉCNICA

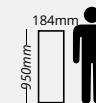
Dimensiones			Presentación		
Largo	Ancho	Espesor	m2/Caja	Pz/Caja	kg/Caja
950 mm	184mm	3 mm	3.32	19	17.50

Clase de uso	Aplicación	Capa de desgaste	Biselado
32	Residencial y comercial medio	0.50mm	Sin bisel

GARANTÍA

Residencial: 10 años Comercial: 5 años

MEDIDA POR PIEZA



PISO VINÍLICO

LVT [LUXURY VINYL TILE]

WOODSTOCK2



SONDER
LC-LVT-DW3210



NIFTY
LC-LVT-DW3300



TECTON
LC-LVT-DW3301



EPOCH
LC-LVT-DW3324



ELIXIR
LC-LVT-DW3340



PRISTINE
LC-LVT-DW3401



WOODSTOCK2
EPOCH

FICHA TÉCNICA

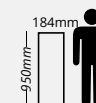
Dimensiones			Presentación		
Largo	Ancho	Espesor	m ² /Caja	Pz/Caja	kg/Caja
950 mm	184 mm	3 mm	3.32	19	17.50

Clase de uso	Aplicación	Capa de desgaste	Biselado
32	Residencial y comercial medio	0.50mm	Sin bisel

GARANTÍA

Residencial: 10 años Comercial: 5 años

MEDIDA POR PIEZA



PISO VINÍLICO LVT

WOODLANE



COLUMBIA
LC-LVT2-DW1170




DAVENPORT
LC-LVT2- DW1794



ABERDEEN
LC-LVT2- DW2702



AUSTIN
LC-LVT2- DW3111



ROCHESTER
LC-LVT2-DW3153



NORFOLK
LC-LVT2-DW3154



WOODLANE
COLUMBIA

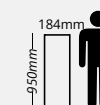
FICHA TÉCNICA

Dimensiones			Presentación		
Largo	Ancho	Espesor	m2/Caja	Pz/Caja	kg/Caja
950 mm	184 mm	2 m m	4.89	28	16.2

Clase de uso	Aplicación	Capa de desgaste	Biselado
31	Residencial y comercial ligero	0.30mm	Sin bisel

GARANTÍA
Residencial: 5 años Comercial: 3 años

MEDIDA POR PIEZA



PISO VINÍLICO LVT URBANA



MADRID
LC-LVT3-DW2221



LONDRES
LC-LVT3-DW3212



VIENA
LC-LVT3-DW3222



PARÍS
LC-LVT3-DW3230



PRAGA
LC-LVT3-DW3241



ROMA
LC-LVT3-DW3252



BERLÍN
LC-LVT3-DW3260



URBANA
PARÍS

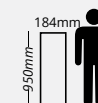
FICHA TÉCNICA

Dimensiones			Presentación		
Largo	Ancho	Espesor	m ² /Caja	Pz/Caja	kg/Caja
950 mm	184 mm	2 m m	4.894	28	16.2


Clase de uso	Aplicación	Capa de desgaste	Biselado
21	Residencial	0.15mm	Sin bisel

GARANTÍA
Residencial: 5 años


MEDIDA POR PIEZA



MADERA DE INGENIERÍA
UTOPIÍA



OAK AVALON
TMUT12-OAVB



OAK CAMELOT
TMUT12-OCAB



OAK PANADU
TMUT12-OPAB



OAK SHAMBALA
TMUT12-OSHB



OAK VALHALA
TMUT12-OVAB



NUEVO

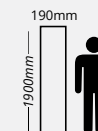
FICHA TÉCNICA

Dimensiones			Presentación		
Largo	Ancho	Espesor	m2/Caja	Pz/Caja	kg/Caja
R/L 600 - 1,900 mm	190 mm	12 / 2 mm	2.888	Variable	23.85

Clase de uso	Aplicación	Abrasión	Biselado
-	Residencial	-	Microbisel

GARANTÍA
Residencial: 10 años

MEDIDA POR PIEZA



MADERA DE INGENIERÍA
TRUE TORO



**AMERICAN WALNUT
NATURAL BRUSH**
TMTT15-AWNB



TRUE
TORO
WALNUT

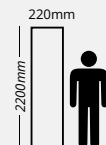
FICHA TÉCNICA

Dimensiones			Presentación		
Largo	Ancho	Espesor	m2/Caja	Pz/Caja	kg/Caja
2,200 mm	220 mm	15 / 3 mm	2.904	8	28.45

Clase de uso	Aplicación	Abrasión	Biselado
-	Residencial	-	Microbisel

GARANTÍA
Residencial: 20 años

MEDIDA POR PIEZA



MADERA DE INGENIERÍA

VITARE



GRAY OAK
TMVI12-GONV



**ZAMAN
DE CAMPECHE***
TMVI12-ZANV



VITARE
ZAMAN DE CAMPECHE

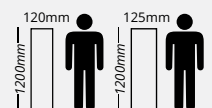
FICHA TÉCNICA

Dimensiones			Presentación		
Largo	Ancho	Espesor	m ² /Caja	Pz/Caja	kg/Caja
R/L300-1,200mm *R/L300-1,200mm	125mm 120mm	12/2mm 12/2mm	3.15 3.024	Variable	Varios

Clase de uso	Aplicación	Abrasión	Biselado
-	Residencial	-	Microbisel

GARANTÍA
Residencial: 10 años

MEDIDA POR PIEZA



MADERA DE INGENIERÍA

LOFT LIFE




ANTHRACITE OAK
TMLO10-AONV



AMERICAN WALNUT
TMLO10-AWNV



GRAY OAK
TMLO10-GONV



JATOBA
TMLO10-JANV



TEAK
TMLO10-TENV



WHITE OAK
TMLO10-WONV



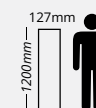
FICHA TÉCNICA

Dimensiones			Presentación	
Largo	Ancho	Espesor	m2/Caja	kg/Caja
R/L 400-1,200 mm	127 mm	10 / 0.6 mm	2.743	Variable

Clase de uso	Aplicación	Abrasión	Biselado
-	Residencial	-	Microbisel

GARANTÍA
Residencial: 10 años

MEDIDA POR PIEZA



MADERA DE INGENIERÍA


LOFT MATE



AMERICAN WALNUT
TMLM10-AWNO



GRAVEL
TMLM10-GONO



JATOBA
TMLM10-JANO




QUARTZ OAK
TMLM10-QONO



TEAK
TMLO10-TENO



WHITE OAK
TMLM10-WONO



LOFT MATE
WHITE OAK

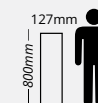
FICHA TÉCNICA

Dimensiones			Presentación	
Largo	Ancho	Espesor	m2/Caja	kg/Caja
R / L 400-800 mm	127 mm	10 / 0.6 mm	2.743	Variable

Clase de uso	Aplicación	Abrasión	Biselado
-	Residencial	-	Microbisel

GARANTÍA
Residencial: 10 años

MEDIDA POR PIEZA



MOLDURAS LAMINADAS DE MDF



EXPANSIÓN O "T"



ADAPTACIÓN



NARIZ DE ESCALÓN

MOLDURAS DE PVC



EXPANSIÓN O "T"



ADAPTACIÓN



NARIZ DE ESCALÓN

ZOCLO Y CUARTO BOCEL LAMINADO DE MDF



ZOCLO PLANO



CUARTO BOCEL



PECHO PALOMA

ZOCLO Y CUARTO BOCEL DE PVC



ZOCLO PLANO



CUARTO BOCEL

ACCESORIOS

BAJO PISO



**TEKNO-SOUND
BAJO PISO ACUSTICO**



BAJO PISO

SELLADORES Y PEGAMENTOS



**SELLADOR SILICON
ADHESIVO MONTAJE**



**ADHESIVO BASE LATEX PARA PVC Y LVT
ADHESIVO PLUS PARA MADERA**

WPC EXTERIOR

TEKNO-STEP®

Decora tus Sueños®



DECK SINTÉTICO COMERCIAL WPC COEXTRUIDO



TEAK / IPE
TDCE22.5-
TEAK/IPE



DECK SINTÉTICO COMERCIAL
TEAK / IPE

FICHA TÉCNICA

Dimensiones			Presentación		
Largo	Ancho	Espesor	m2/Caja	Pz/Caja	kg/Caja
2200mm	145mm	22.5 mm	1.276	4	27.3

Clase de uso	Aplicación
31	Residencial y comercial ligero

GARANTÍA

Residencial: 25 años Comercial: 5 años

DECK SINTÉTICO
RESIDENCIAL
WPC COEXTRUIDO



LIGHT GRAY
TDCE22.5-R-LIGHT GRAY



MAPLE
TDCE22.5-R-MAPLE



TEAK
TDCE22.5-R-TEAK



WENGE
TDCE22.5-R-WENGE



DECK SINTÉTICO
RESIDENCIAL
TEAK

FICHA TÉCNICA

Dimensiones			Presentación		
Largo	Ancho	Espesor	m ² /Caja	n Pz/Caja	kg/Caja
2200mm	145mm	22.5 mm	1.276	4	21.8

Clase de uso	Aplicación
23	Residencial

GARANTÍA
Residencial: 18 años

DECKSINTETICO CLIP



PLASTIC CLIP



CLIP INICIO



CLIP



NUEVO

TECHOS Y MUROS

WPC

MURO EXTERIOR TIPO LAMBRÍN



REDWOOD
TD-FWPC(2.85)-T2



TEAK
TD-FWPC(2.85)-T3



SILVER GRAY
TD-FWPC(2.85)-T6



CHARCOAL
TD-FWPC(2.85)-T7



DARK BLACK
TD-FWPC(2.85)-T8



WPC MURO EXTERIOR
TIPO LAMBRÍN
REDWOOD

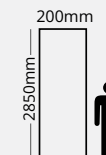
NUEVO

FICHA TÉCNICA

Dimensiones			Presentación		
Largo	Ancho	Espesor	m2/Caja	Pz/Caja	kg/Caja
2850 mm	200 mm	26 mm	2.28 *	4	34.8

Clase de uso	Aplicación
23	Interior / Exterior

MEDIDA POR PIEZA



GARANTÍA

Uso interior: 15 años Uso exterior: 10 años

* m² efectivos para instalar.

ÁNGULO PARA MURO EXTERIOR



REDWOOD
TD-FANG-T2



TEAK
TD-FANG-T3



SILVER GRAY
TD-FANG-T6



CHARCOAL
TD-FANG-T7



DARK BLACK
TD-FANG-T8



ÁNGULO PARA MURO EXTERIOR
DARK BLACK

FICHA TÉCNICA

Dimensiones		Presentación
Tamaño	Peso	Piezas
2850x45x45 mm	2.14 kg/pza	1

GARANTÍA
15 años

NUEVO

TECHOS Y MUROS

WALL CLADDING



REDWOOD
M-CLAD-6-002R



TEAK
M-CLAD-6-003T



MAPLE
M-CLAD-6-004M



WENGE
M-CLAD-6-005W



HICKORY
M-CLAD-6-5401H



TASMANIA
M-CLAD-6-5402T



MERBAU
M-CLAD-6-5403M



WALL CLADDING
MERBAU OAK

NUEVO

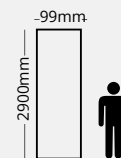
FICHA TÉCNICA

Dimensiones			Presentación		
Tamaño	Espesor	Peso	Pz/Caja	m ² /pieza	m ² /caja
2900x99x14 mm	6 mm	26.87 kg/caja	12	0.287	3.445*

*metros efectivos a instalar

GARANTÍA
10 años

MEDIDA POR PIEZA



TECHOS Y MUROS

WALL CLADDING

ÁNGULOS



REDWOOD
M-CLAD-A-002R



TEAK
M-CLAD-A-003T



MAPLE
M-CLAD-A-004M



WENGE
M-CLAD-A-005W




HICKORY
M-CLAD-A-5401H



TASMANIA
M-CLAD-A-5402T



MERBAU
M-CLAD-A-5403M



FICHA TÉCNICA

Dimensiones	
Tamaño	Peso
35 x 45 x 2900 mm	1.0 5kg/pz

GARANTÍA
10 años

NUEVO

TECHOS Y MUROS

WALL CLADDING

PERFIL PLANO



REDWOOD
M-CLAD-P-002R



TEAK
M-CLAD-P-003T



MAPLE
M-CLAD-P-004M



WENGE
M-CLAD-P-005W



HICKORY
M-CLAD-P-5401H



TASMANIA
M-CLAD-P-5402T



MERBAU
M-CLAD-P-5403M



FICHA TÉCNICA

Dimensiones		
Tamaño	Espesor	Peso
25 x2900 mm	3 mm	0.2 4kg/pz

GARANTÍA
10 años

NUEVO

VIGA
WPC
VIGA EXTERIOR



REDWOOD
TD-VIGA-T2



TEAK
TD-VIGA-T3



DARK BLACK
TD-VIGA-T8



TAPA PARA VIGA TEAK
TD-TAPA-T2 *
TD-TAPA-T3 *
TD-TAPA-T8 *



**SOPORTE GIRATORIO
PARA VIGA EXTERIOR**
TD-VIGA-SOPORTE

FICHA TÉCNICA

Dimensiones			Presentación	
Largo	Ancho	Alto	Pieza	Peso
2850 mm	120 mm	70 mm	1	9.47 kg/pza
120 mm*	70 mm		1	0.01kg/pza

GARANTÍA
15 años sin carga

NUEVO

**FOLLAJE
PASTOS
SINTÉTICOS**

TEKNO-STEP
Decora tus Sueños™



SIEMPREGREEN


FOLLAJE SINTÉTICO



ARRAYÁN NATURAL
SG-FSA001-A



LAUREL DORADO
SG-FSA003-A



ARRAYÁN VERDE
SG-FSA006-G-A



ARRAYÁN ROJO
SG-FSA006-R-A



ARRAYÁN AMARILLO
SG-FSA006-Y-A



ARRAYÁN MORADO
SG-FSA006-P-A



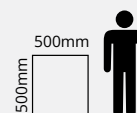
FOLLAJE SINTÉTICO
ARRAYÁN NATURAL

FICHA TÉCNICA

Dimensiones			Presentación		
Largo	Ancho	Espesor	m ² /caja	Pz/Caja	kg/Caja
500 mm	500 mm	Varios	3	12	Varios

GARANTÍA

Exterior: 3 años Interior: 5 años



SIEMPREGREEN

FOLLAJE SINTÉTICO



SEVILLA
SG-FSA009-A



MILÁN
SG-FSA013-A



PERSIA
SG-FSA017-A



MENTA
SG-FSA019-A



JAZMÍN
SG-FSA036-A



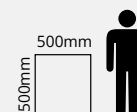
FOLLAJE SINTÉTICO
JAZMÍN

FICHA TÉCNICA

Dimensioe			Presentación		
Largo	s Ancho	Espesor	m ² /caja	Pz/Caja	kg/Caja
500 mm	500 mm	Varios	3	12	Varios

GARANTÍA

Exterior: 3 años Interior: 5 años



SIEMPREGREEN FOLLAJE SINTÉTICO



GRECIA
SG-FGA156



TRÉBOL DE PRIMAVERA
SG-FGF012



SIBERIA
SG-FGF017



AMSTERDAM
SG-FGF044



BRUSELAS
SG-FGF087



AMAZONAS-A*
SG-FGK004A




AMAZONAS-B*
SG-FGK004B



AMAZONAS-C*
SG-FGK004C

*Diseños similares



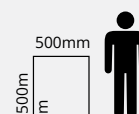
FOLLAJE SINTÉTICO
TRÉBOL DE PRIMAVERA

FICHA TÉCNICA

Dimensiones			Presentación		
Largo	Ancho	Espesor	m ² /caja	Pz/Caja	kg/Caja
500 mm	500 mm	Varios	3	12	Varios

GARANTÍA

Exterior: 3 años Interior: 5 años



SIEMPREGREEN

FOLLAJE EXPANDIBLE




MEDELLÍN
SG-CGD010



BOGOTÁ
SG-CGD023



BARRANQUILLA
SG-CGD036



FOLLAJE EXPANDIBLE
MEDELLÍN

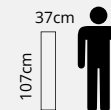
NUEVO

FICHA TÉCNICA

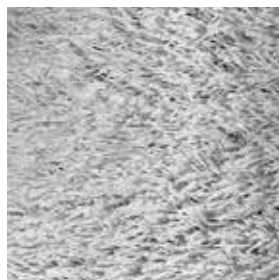
Dimensiones			Presentación	
Largo	Ancho	Espesor	Pz/Caja	kg/Caja
107 mm	37 mm	Varios	4	Varios

GARANTÍA

Exterior: 3 años Interior: 5 años



PASTO SINTÉTICO DEPORTIVO MONOFILAMENTO



BLANCO*
TGS-40-BLANCO



SPORT**
TGS-40-SPORT



SPORT-2**
TGS-40-SPORT-2



AMARILLO
TGS-40-AMARILLO



ROJO
TGS-40-ROJO



AZUL
TGS-40-AZUL

FICHA TÉCNICA

Dimensiones			Presentación		
Largo	Ancho	Espesor	m ² /Rollo	Pz/Rollo	Kg/Rollo
*40m	3.75m	40mm	150	1	367.95
**25m	3.75m	40mm	93.75	1	229.97

GARANTÍA
Hasta 10 años garantía limitada

FICHA TÉCNICA

Dimensiones			Presentación		
Largo	Ancho	Espesor	m ² /Rollo	Pz/Rollo	Kg/Rollo
20 / 25m	3.75m	40mm	75 / 93.75	1	2 29.97

GARANTÍA
Hasta 10 años garantía limitada

NUEVO


PASTO SINTÉTICO
DEPORTIVO MONOFILAMENTO



AZUL* / AZUL-2**
TGS-12 AZUL



BLANCO***
TGS-12-BLANCO



DEPORTIVO
MONOFILAMENTO
AZUL


NUEVO

FICHA TÉCNICA

Dimensiones			Presentación		
Largo	Ancho	Espesor	m ² /Rollo	Pz/Rollo	Kg/Rollo
20.2m	4.02m*	12mm	81.204	1	190.02
20.2m	2.01m**	12mm	40.602	1	95.01
20.2m	2m***	12mm	40.4	1	92.52

GARANTÍA
Hasta 10 años garantía limitada


PASTO SINTÉTICO DEPORTIVO FIBRILADO



**PASTO ARTIFICIAL
DEPORTIVO FIBRILADO**
TGS-P2-20




**PASTO ARTIFICIAL
DEPORTIVO FIBRILADO**
TGS-P2-20-B*



**PASTO ARTIFICIAL
DEPORTIVO FIBRILADO**
TGS-X7-30**



**PASTO ARTIFICIAL
DEPORTIVO FIBRILADO**
TGS-X7-30-B**



**PASTO ARTIFICIAL
DEPORTIVO FIBRILADO**
TGS-X11-40***



**PASTO ARTIFICIAL
DEPORTIVO FIBRILADO**
TGS-X11-40-B***



PASTO SINTÉTICO
DEPORTIVO
FIBRILADO

FICHA TÉCNICA

Dimensiones			Presentación	
Largo	Ancho	Espesor	m2/Rollo	Kg/Rollo
20 m	4 m	20mm	80	190.02
*20 m	2 m	20mm	40	95.01
**25 m	3.75 m	30mm	93.75	92.52
***25 m	3.75 m	40mm	93.75	92.52


GARANTÍA
Hasta 5 años garantía limitada

NUEVO


PASTO SINTÉTICO RECREATIVO



ARUBA*
TG-07-ARUBA



ACA
TG-10-ACA



SUMMER*
TG-18-SUMMER



BERMUDA
TG-20-BERMUDA



CANCÚN
TG-25-CANCUN



PASTO
SINTÉTICO
RECREATIVO
BERMUDA

NUEVO

FICHA TÉCNICA

Dimensiones			Presentación	
Largo	Ancho	Espesor	m2/Rollo	kg/Caja
25 m	3.75 m	Varios	93.75	Varios
*30 m	*3.98 m	Varios	*119.40	Varios

GARANTÍA
Hasta 5 años garantía limitada

PASTO SINTÉTICO RECREATIVO



MAUI
TG-30-MAUI



TULUM
TG-35-TULUM



BALI
TG-40-BALI



GULHI
TG-45-GULHI



ANAKENA
TG-50-ANAKENA



PASTO
SINTÉTICO
RECREATIVO
ANAKENA

NUEVO

FICHA TÉCNICA

Dimensiones			Presentación	
Largo	Ancho	Espesor	m2/Rollo	kg/Caja
25 m	3.75 m	Varios	93.75	Varios

GARANTÍA
Hasta 5 años garantía limitada

ACCESORIOS

TEKNO-STEP®

Decora tus Sueños®



ACCESORIOS PARA PISO

MOLDURAS Y ZOCLOS

MOLDURAS



MOLDURA ADAPTACIÓN

Elemento diseñado para lograr una transición uniforme entre distintos tipos o niveles de piso, proporcionando un acabado limpio y profesional. Ideal para unir superficies como laminado, vinílico o madera. Mejora la estética del espacio y protege los bordes contra el desgaste.

Desnivel máximo: 8 mm.



MOLDURA EXPANSIÓN O "T"

Accesorio diseñado para cubrir juntas de dilatación entre superficies al mismo nivel, permitiendo la expansión natural de los materiales sin afectar su estabilidad. Ideal para áreas amplias de pisos laminados, vinílicos o de madera, brindando un acabado estético y uniforme.



MOLDURA NARIZ DE ESCALÓN

Perfil diseñado para proteger y rematar el borde de los escalones, brindando mayor seguridad y durabilidad en zonas de alto tránsito. Ayuda a prevenir el desgaste y reduce el riesgo de deslizamientos, proporcionando un acabado estético y profesional. Compatible con pisos laminados, vinílicos o de madera.



MOLDURA
ADAPTACIÓN

ACCESORIOS PARA PISO

MOLDURAS Y ZOCLOS

ZOCLOS



CUARTO BOCEL
2 cm alto × 240 cm largo



ZOCLO PECHO PALOMA I
4.5 y 4.0 cm alto × 240 cm largo



ZOCLO PLANO
6 cm alto × 240 cm

Elemento de acabado diseñado para proteger la parte inferior de los muros y generar una transición estética entre pared y piso. Fabricado con materiales de alta durabilidad, es resistente al uso diario y fácil de instalar, convirtiéndose en una solución funcional y decorativa para interiores.



ZOCLO
ZOCLO PLANO

MOLDURAS Y ZOCLOS

MOLDURAS LAMINADAS DE MDF



EXPANSIÓN O "T"



ADAPTACIÓN



NARIZ DE ESCALÓN

MOLDURAS DE PVC



EXPANSIÓN O "T"



ADAPTACIÓN



NARIZ DE ESCALÓN

MOLDURAS Y ZOCLOS

ZOCLO Y CUARTO BOCEL LAMINADO DE MDF



ZOCLO PLANO



CUARTO BOCEL



PECHO PALOMA

ZOCLO Y CUARTO BOCEL DE PVC



ZOCLO PLANO



CUARTO BOCEL



ACCESORIOS PARA PISO

BAJO PISO



BAJO SUELO DE POLIETILENO

Base aislante fabricada en polietileno de baja densidad, laminado en una de sus caras con una película protectora. Diseñada para sistemas de pisos flotados, ayuda a proteger el recubrimiento, mejorar su desempeño y prolongar su vida útil. Disponible en espesor de 1/16", es un componente esencial para una correcta instalación.

Presentación: rollos de 90 m², con opción de venta a partir de 1 m².

BAJO SUELO TEKNOSOUND

Solución eficiente diseñada para mejorar el confort acústico y el desempeño de pisos flotantes. Su estructura reduce la transmisión de ruido por impacto, como pisadas y movimientos, generando espacios más silenciosos y confortables. Además, ayuda a compensar ligeras irregularidades en la superficie, facilitando una instalación uniforme.

Presentación: rollos de 10 m².

ADHESIVOS Y SELLADORES



SELLADOR SILICÓN

Sellador diseñado para rellenar y sellar juntas, grietas o uniones entre muros, zoclos y molduras. Proporciona adherencia y flexibilidad, mejorando la estética y durabilidad de la instalación.

Presentación: cartucho de 280 ml

ADHESIVO DE MONTAJE

Adhesivo de alta resistencia para la fijación de placas tipo mármol, piedra y paneles decorativos, sin necesidad de clavar o atornillar. Ofrece excelente adherencia sobre diversas superficies, facilitando una instalación rápida y segura.

Presentación: cartucho de 300 ml



ADHESIVO BASE LÁTEX

Adhesivo formulado a base de resinas látex y solubles en agua, ideal para la instalación de pisos de PVC y LVT. Ofrece buena adherencia y fácil aplicación, permitiendo un trabajo limpio y eficiente.

Presentación: cubeta de 4 L

Rendimiento: hasta 20 m² (según superficie)

ADHESIVO PLUS PARA MADERA

Adhesivo de alto desempeño formulado con resinas de poliuretano, ideal para la instalación de pisos de madera de ingeniería sobre firme. Proporciona una fijación firme y duradera para aplicaciones exigentes.

Presentación: cubeta de 20 kg

Rendimiento: aproximado de 20 m²

ACCESORIOS PARA DECK

CLIPS DECK



PLASTIC CLIP

Accesorio de fijación diseñado para la instalación de decks de WPC o plástico, que permite una sujeción firme y uniforme sin tornillos visibles. Facilita una instalación limpia, alineada y con la separación adecuada entre tablas.



CLIP INICIO

Accesorio esencial para fijar la primera fila de tablas en sistemas de deck, garantizando un arranque firme, alineado y estético.



CLIP

Sistema de fijación para decks fabricado en acero inoxidable, que ofrece máxima resistencia a la corrosión y al desgaste en exteriores. Permite una instalación precisa, segura y con acabado limpio.



ACCESORIOS FOLLAJE

MALLA SOMBRA PARA FOLLAJE



MALLA SOMBRA

Malla diseñada para brindar privacidad y control solar, ideal para integrarse con follaje artificial en cercas y pérgolas. Permite el paso del aire mientras reduce la incidencia de luz, mejorando la apariencia del follaje. Fabricada con materiales resistentes a la intemperie y a los rayos UV.



ACCESORIOS PARA MUROS

ÁNGULOS Y PERFILES WALLCLADDING

ÁNGULOS



HICKORY
M-CLAD-A-5401H



TASMANIA
M-CLAD-A-5402T



MERBAU
M-CLAD-A-5403M



MAPLE
M-CLAD-A-004M



WENGE
M-CLAD-A-005W




TEAK
M-CLAD-A-003T



REDWOOD
M-CLAD-A-002R

Accesorios diseñados para lograr terminaciones limpias y uniformes en sistemas de recubrimiento de muros tipo wall cladding. Facilitan la instalación, mejoran la estética y aseguran continuidad en los acabados.



ÁNGULO WALL CLADDING
MERBAU

FICHA TÉCNICA

PERFILES

Dimensiones	Presentación
Tamaño	Piezas
35 x 45 x 2900 mm	1

GARANTÍA
15 años

ACCESORIOS PARA MUROS

ÁNGULOS Y PERFILES WALLCLADDING

PERFILES



REDWOOD
M-CLAD-P-002R



TEAK
M-CLAD-P-003T



MAPLE
M-CLAD-P-004M



WENGE
M-CLAD-P-005W



HICKORY
M-CLAD-P-5401H



TASMANIA
M-CLAD-P-5402T



MERBAU
M-CLAD-P-5403M



PERFILES WALL CLADDING
TASMANIA

FICHA TÉCNICA

PERFILES

Dimensiones	Presentación
Tamaño	Piezas
25 x 3 x 2900 mm	1

GARANTÍA
15 años

LAMBRIN
ÁNGULOS
 ÁNGULOS PARA MURO INTERIOR



BAHIA
M-WPC-A003



NUVEM
M-WPC-A008



SAO PAULO
M-WPC-A019



FORTALEZA
M-WPC-A020



BRASILIA
M-WPC-A106



RIO
M-WPC-A201



MANAOS
M-WPC-A205



CEREZO MACAP
M-WPC-A38B



NOGAL OLINDA
M-WPC-A45B



ÁNGULO PARA MURO INTERIOR
 BAHIA

FICHA TÉCNICA

Dimensiones	Presentación
Tamaño	Piezas
2900x30x30 mm	1

GARANTÍA
 15 años

Perfiles diseñados para rematar esquinas en aplicaciones de lambrín interior, proporcionando protección, alineación y un acabado profesional.

LAMBRIN

ÁNGULOS

ÁNGULOS PARA MURO INTERIOR



TEAK ARACAJ
M-WPC-A49B



OURO PRETO
M-WPC-A090



RODEIRO
M-WPC-A301



SABEIRO
M-WPC-A303



RIBEIRA
M-WPC-A305



AZEITONA
M-WPC-A001



SONHO
M-WPC-A212



AMIZADE
M-WPC-A214



AMANHECER
M-WPC-A252



ÁNGULO PARA MURO INTERIOR
SABEIRO

FICHA TÉCNICA

Dimensiones	Presentación
Tamaño	Piezas
2900x30x30 mm	1

GARANTÍA
15 años

LAMBRIN

ÁNGULOS

ÁNGULOS PARA MURO INTERIOR



ESTRELADO
M-WPC-A256



PAROTA
M-WPC-A502B

ÁNGULO PARA MURO INTERIOR
PAROTA

FICHA TÉCNICA

Dimensiones	Presentación
Tamaño	Piezas
2900x30x30 mm	1

GARANTÍA
15 años

LAMBRIN

ÁNGULOS

ÁNGULOS PARA MURO EXTERIOR



REDWOOD
TD-FANG-T2



TEAK
TD-FANG-T3



SILVER GRAY
TD-FANG-T6



CHARCOAL
TD-FANG-T7



DARK BLACK
TD-FANG-T8



ÁNGULO PARA MURO EXTERIOR
REDWOOD

FICHA TÉCNICA

Dimensiones	Presentación
Tamaño	Piezas
2850x45x45 mm	1

GARANTÍA
15 años

Perfiles de alta resistencia diseñados para aplicaciones en exteriores, capaces de soportar condiciones climáticas exigentes sin comprometer la estética ni la durabilidad.

MURO
ÁNGULOS Y PERFILES
 ALUMINIO PARA PLACAS



ÁNGULO NEGRO*
 M-PERFIL-AN-1



ÁNGULO PLATEADO*
 M-PERFIL-AP-1



PERFIL NEGRO**
 M-PERFIL-TN-1



PERFIL PLATEADO**
 M-PERFIL-TP-1

Elementos diseñados para la terminación y protección de placas decorativas. Fabricados en aluminio para mayor resistencia, durabilidad y estabilidad estructural.



FICHA TÉCNICA

Dimensiones	Presentación
Tamaño	Piezas
*8 X 8 X 2440 mm **7 X 3 X 2440 mm	1

GARANTÍA
 15 años

ACCESORIOS PARA MURO INTERIOR

CLIPS

USO INTERIOR



CLIP-M

Sistemas de fijación diseñados para la instalación de lambrín en interiores. Permiten una sujeción firme y discreta, logrando acabados limpios sin elementos visibles.



ACCESORIOS PARA VIGAS

COPLES PARA VIGAS

INTERIORES



COPLE PARA VIGA1
M-VIGA1-COPLE
50X100



COPLE PARA VIGA2
M-VIGA2-COPLE
50x50

Accesorios diseñados para unir y extender vigas de WPC, garantizando una conexión firme, alineada y continua. Ideales para aplicaciones estructurales y decorativas.



COPLE PARA VIGA

WPC

SOPORTE GIRATORIO PARA VIGAS INTERIORES



M-VIGA1-SOPORTE

EXTERIORES



TD-VIGA-SOPORTE

Sistema de fijación que permite ajustar vigas en distintos ángulos, facilitando la instalación en configuraciones complejas. Ofrece estabilidad, precisión y versatilidad en proyectos interiores y exteriores.



TEKNO-STEP®

Decora tus Sueños®

tekno-step.com

800-000-6666
55 5580-2020
55 5580-3333

CERTIFICACIONES



CARB COMPLIANT



VENDEMOS E INSTALAMOS EN TODA LA REPÚBLICA

