

CATÁLOGO  
**2026**

**TEKNO-STEP®**

Decora tus Sueños®

PISOS • MUROS • TECHOS • PERSIANAS •  
**360°**  
RESIDENCIAL Y COMERCIAL



Nadie sabe más de muros que

**TEKNO-STEP<sup>®</sup>**

**Da Vida a tus Muros<sup>®</sup>**



**TEKNO-STEP®**  
Decora tus Sueños®

**CATÁLOGO**  
**2026**

• PISOS • MUROS • TECHOS • PERSIANES •  
**360°**  
RESIDENCIAL Y COMERCIAL

## MUROS

ROCCA	
<b>PLACA TIPO ROCA PU CON RELIEVE</b>	6
RÉPLICA	
<b>PLACA TIPO TRONCO PU CON RELIEVE</b>	7
<b>PLACA TIPO PIEDRA PU CON RELIEVE</b>	
PVC	
<b>PANEL PVC LAMINADO</b>	8
WPC MURO	
<b>INTERIOR TIPO LAMBRIN</b>	9
MURO INTERIOR	
<b>PS MEDIA LUNA</b>	11
MURO INTERIOR	
<b>MEDIA LUNA</b>	12
MURO INTERIOR	
<b>DESIGUAL</b>	13
ANGULOS	
<b>ÁNGULO PARA MURO INTERIOR</b>	14
WPC	
<b>VIGA INTERIOR</b>	17
<b>COPLÉ PARA VIGA WPC</b>	18
<b>VIGAS PU</b>	19
PVC	
<b>PLACA TEXTURIZADA TIPO MADERA</b>	20
<b>PLACA TIPO MADERA DIGITAL</b>	21
<b>PLACA TIPO MÁRMOL DIGITAL</b>	22
<b>PLACA TIPO ESPEJO</b>	24



**TEKNO-STEP®**  
Decora tus Sueños®

**CATÁLOGO  
2026**

PIEDOS • MUROS • TECHOS • PERSIANAS  
**360°**  
RESIDENCIAL Y COMERCIAL

**ÁNGULOS Y PERFILES  
DE ALUMINIO PARA PLACAS** 25

PVC  
**TAPIZ AUTOADHERIBLE ACANALADO** 26

PVC  
**TAPIZ AUTOADHERIBLE** 27

PVC  
**TAPIZ AUTOADHERIBLE GLOSSY** 28

PVC  
**TAPIZ AUTOADHERIBLE MATTE** 29

## **PISOS LAMINADOS**

RESISTENTE AL AGUA  
**MAGNUS** 31

RESISTENTE AL AGUA  
**SPLASH!** 32

VINTAGE  
**SHADES** 33

**ASPEN** 34

**HERITAGE** 35

SELECT  
**TERUEL** 36

CLÁSICO  
**DIAMOND SELECT** 37

**COUNTRY LIMITED** 38



**TEKNO-STEP®**  
Decora tus Sueños®

**CATÁLOGO  
2026**

• PISOS • MUROS • TECHOS • PERSIANES •  
**360°**  
RESIDENCIAL Y COMERCIAL

**PROFESSIONAL SERIES 1** 39

**PROFESSIONAL SERIES 2** 40

**PROFESSIONAL SERIES 3** 41

## **PISOS VINÍLICOS**

**SPC**

**FOREST** 42

**CONCRETE** 43

**MAX DELUXE** 44

**FUTURA DELUXE** 45

**LVT**

**WPC+LVT** 46

**AUSTRALIA**

**LUXURY VINYL  
TILE WOODSTOCK** 47

**LUXURY VINYL TILE  
WOODSTOCK2** 49

**WOODLANE** 50

**URBANA** 51

## **PISO DE MADERA DE INGENIERÍA**

**UTOPIÁ** 52

**TRUE TORO** 53

**VITARE** 54

**LOFT LIFE** 55

**LOFT MATE** 56



**TEKNO-STEP®**  
Decora tus Sueños®

**CATÁLOGO  
2026**

• PISOS • MUROS • TECHOS • PERSIANES •  
**360°**  
RESIDENCIAL Y COMERCIAL

**MOLDURAS Y ZOCLOS** 57

**ACCESORIOS** 59

**WPC EXTERIOR**

DECK SINTÉTICO  
**COMERCIAL WPC COEXTRUIDO** 61

DECK SINTÉTICO  
**RESIDENCIAL WPC COEXTRUIDO** 62

**CLIPS** 63

WPC MURO  
**EXTERIOR TIPO LAMBRÍN** 64

ÁNGULOS  
**EXTERIOR PARA MUROS** 65

WALL CLADDING  
**ÁNGULOS Y PERFILES** 66

WPC  
**VIGA EXTERIOR** 69

**FOLLAJE SINTÉTICO**

FOLLAJE  
**SINTÉTICO** 71

FOLLAJE  
**EXPANDIBLE** 74

**PASTO SINTÉTICO**

**DEPORTIVO**  
PASTO SINTÉTICO  
**DEPORTIVO MONOFILAMENTO** 75

PASTO SINTÉTICO  
**DEPORTIVO FIBRILADO** 77

**RECREATIVO**  
PASTO SINTÉTICO  
**RECREATIVO** 78



**TEKNO-STEP®**  
Decora tus Sueños®

**CATÁLOGO  
2026**

PIOSOS • MUROS • TECHOS • PERSIANES •  
**360°**  
RESIDENCIAL Y COMERCIAL

## ACCESORIOS

### ACCESORIOS PARA PISO

Soluciones para instalación, transición  
y acabado de pisos

### MOLDURAS Y ZOCLOS

81

Moldura Adaptación  
Moldura Expansión "T"  
Moldura Nariz de Escalón  
Cuarto Bocel  
Zoclo Pecho Paloma  
Zoclo Plano  
Molduras y zoclos laminados de  
MDF y PVC

### BAJO PISO

85

Bajo Suelo de Polietileno  
Teknosound (Aislamiento  
Acústico)

### ADHESIVOS Y SELLADORES

86

Adhesivo Base  
Látex  
Adhesivo para  
Madera  
Adhesivo de  
Montaje  
Sellador de Silicón

### ACCESORIOS PARA DECK

87

Sistemas de fijación para exteriores  
durables y estéticos

### CLIPS DE INSTALACIÓN

Plastic Clip  
Clip  
Clip de  
Inicio

### ACCESORIOS FOLLAJE

88

Complementos para integración  
estética y control solar

### Malla sombra



**TEKNO-STEP®**  
Decora tus Sueños®

**CATÁLOGO  
2026**

• PISOS • MUROS • TECHOS • PERSIANES •  
**360°**  
RESIDENCIAL Y COMERCIAL

## ACCESORIOS PARA MURO

Soluciones completas para sistemas decorativos en muros

### WALL CLADDING 89

Ángulos  
Perfiles

### LAMBRÍN INTERIOR 91

Ángulos para Muro Interior

### LAMBRÍN EXTERIOR 94

Ángulos para Muro Exterior

### ALUMINIO PARA PLACAS 95

Ángulos de Aluminio  
Perfiles de Aluminio

### SISTEMAS DE FIJACIÓN 96

Clips para Muro Interior

## ACCESORIOS PARA VIGAS

Elementos estructurales para ensamble y soporte

### COPLES PARA VIGAS 97

Coples de Unión

### SOPORTE GIRATORIO 98

Soporte Ajustable para Vigas

**MUROS**

**TEKNO-STEP®**

Decora tus Sueños®



TECHOS Y MUROS

# ROCCA

PLACA TIPO ROCA PU CON RELIEVE



**BLACK**  
M-ROCCA-001



**GRAY**  
M-ROCCA-005



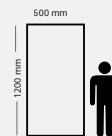
PANEL TIPO ROCA PU CON RELIEVE  
**ROCCA**

## FICHA TÉCNICA

Dimensiones			Presentación	Uso	
Tamaño	Espesor	Peso	Pza /caja	m <sup>2</sup> /pieza	Interior
600x1200 mm	35 mm	2.3 kg/pza	4	0.72	

**GARANTÍA**  
3 años

MEDIDA POR PIEZA



TECHOS Y MUROS

# REPLICA

## PLACA TIPO TRONCO PU CON RELIEVE



**TRONCO PU REPLICA \***  
M-REPLICA-010

## PLACA TIPO PIEDRA PU CON RELIEVE



**PIEDRAS PU REPLICA \*\***  
M-REPLICA-015



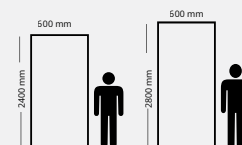
PANEL TIPO TRONCO PU CON RELIEVE RÉPLICA  
TRONCO PU REPLICA

## FICHA TÉCNICA

Dimensiones			Presentación		Uso
Tamaño	Espesor	Peso	Pza/caja	m <sup>2</sup> /pieza	Interior
600x2400 mm	*40 mm **20 mm	*4.99 **4.59 kg/pza	4	1.44	

**GARANTÍA**  
3 años

**MEDIDA POR PIEZA**



TECHOS Y MUROS

PVC

# PANEL PVC LAMINADO



**IVORY ELM**  
M-PVC-V70



**MAPLE DUSK**  
M-PVC-V71



**BIRCH EMBER**  
M-PVC-V73



**COCOA ASH**  
M-PVC-V75



**WILD TEAK**  
M-PVC-V77



**WALNUT ELIPSE**  
M-PVC-V79



**ASH NOMAD**  
M-PVC-V80



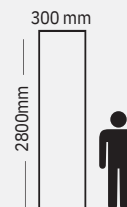
PANEL PVC LAMINADO  
Ash Nomad

## FICHA TÉCNICA

Dimensiones			Presentación		
Tamaño	Espesor	Peso	Pz/Caja	m <sup>2</sup> /pieza	m <sup>2</sup> /caja
2800 mm X 300 mm	9 mm	23.55 kg	10	0.84	8.4

**GARANTÍA**  
15 años

**MEDIDA POR PIEZA**



TECHOS Y MUROS

WPC

# MURO INTERIOR TIPO LAMBRÍN



**BAHIA**  
M-WPC-003



**NUVEM**  
M-WPC-008



**SÃO PAULO**  
M-WPC-019



**FORTALEZA**  
M-WPC-020



**OURO PRETO**  
M-WPC-090



**BRASILIA**  
M-WPC-106



**RÍO**  
M-WPC-201



**MANAOS**  
M-WPC-205



**SONHO**  
M-WPC-212

MURO INTERIOR TIPO LAMBRÍN  
RÍO

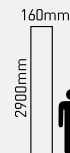


## FICHA TÉCNICA

Dimensiones			Presentación		
Tamaño	Espesor	Peso	Pz/Caja	m <sup>2</sup> /pieza	m <sup>2</sup> /caja
160X2900 mm	24 mm	30.5kg/caja	14	0.464*	6.496

**GARANTÍA**  
15 años

**MEDIDA POR PIEZA**



\* m<sup>2</sup> efectivos para instalar.

TECHOS Y MUROS

WPC

# MURO INTERIOR TIPO LAMBRÍN



**AMIZADE**  
M-WPC-214



**AMANHECER**  
M-WPC-252



**ESTRELADO**  
M-WPC-256



**RODEIRO**  
M-WPC-301



**SIBEIRO**  
M-WPC-303



**RIBEIRA**  
M-WPC-305



**CEREZO MACAPÁ**  
M-WPC-38B



**NOGAL OLINDA**  
M-WPC-45B



**TEAK ARACAJÚ**  
M-WPC-49B



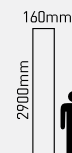
MURO INTERIOR TIPO LAMBRÍN  
**RODEIRO**

## FICHA TÉCNICA

Dimensiones			Presentación		
Tamaño	Espesor	Peso	Pz/Caja	m <sup>2</sup> /pieza	m <sup>2</sup> /caja
160X2900 mm	24 mm	30.5kg/caja	14	0.464*	6.496

**GARANTÍA**  
15 años

**MEDIDA POR PIEZA**



\* m<sup>2</sup> efectivos para instalar.

TECHOSYMUROS

# MURO INTERIOR PS MEDIA LUNA



**AURELI**  
M-LUNA-002



**CRESSIDA**  
M-LUNA-004



**ELARA**  
M-LUNA-006



**GILDARA**  
M-LUNA-008



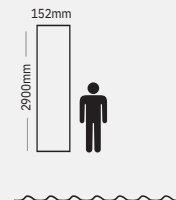
MURO INTERIOR PS MEDIA LUNA  
GILDARA

## FICHA TÉCNICA

Dimensiones			Presentación		Uso
Tamaño	Espesor	Peso	Pza	m <sup>2</sup> /caja	
152x2900 mm	12 mm	21.6kg/caja	14	6.171	Interior

**GARANTÍA**  
15 años

**MEDIDA POR PIEZA**



TECHOSYMUROS

# MURO INTERIOR MEDIA LUNA



**AZEITONA**  
M-LUNA-M001



**BAHIA**  
M-LUNA-M003




**SAO PAULO**  
M-LUNA-M019



**BRASILIA**  
M-LUNA-M106



**RIO**  
M-LUNA-M201



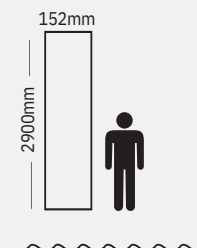
MURO INTERIOR MEDIA LUNA  
BRASILIA

## FICHA TÉCNICA

Dimensiones			Presentación		Uso
Tamaño	Espesor	Peso	Pza	m <sup>2</sup> /caja	Interior
159x2900 mm	15 mm	24.80 kg/caja	10	4.611	

**GARANTÍA**  
15 años

**MEDIDA POR PIEZA**



TECHOSYMUROS

## MURO INTERIOR

# DESIGUAL



**BAHIA**  
M-DESIGUAL-003



**SAO PAULO**  
M-DESIGUAL-019




**BRASILIA**  
M-DESIGUAL-106



**RIO**  
M-DESIGUAL-201



**PAROTA**  
M-DESIGUAL-502B



DESIGUAL  
SAO PAULO

## FICHA TÉCNICA

Dimensiones			Presentación		
Tamaño	Espesor	Peso	Pz/Caja	m <sup>2</sup> /pieza	m <sup>2</sup> /caja
2800 mm X 149 mm	14 mm	26.10 kg/caja	10	0.4321	4.321

**GARANTÍA**  
15 años

TECHOS Y MUROS  
**ÁNGULOS**

# ÁNGULO PARA MURO INTERIOR



**AZEITONA**  
M-WPC-A001



**BAHIA**  
M-WPC-A003



**NUVEM**  
M-WPC-A008



**SAO PAULO**  
M-WPC-A019



**FORTALEZA**  
M-WPC-A020



**OURO PRETO**  
M-WPC-A090



**CEREZO MACAP**  
M-WPC-A38B



**NOGAL OLINDA**  
M-WPC-A45B



**TEAK ARACAJU**  
M-WPC-A49B



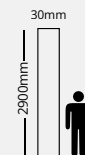
ÁNGULO PARA MURO  
INTERIOR  
BAHIA

## FICHA TÉCNICA

Dimensiones	Presentación
Tamaño	Piezas
2900x30x30 mm	1

**GARANTÍA**  
15 años

MEDIDA POR PIEZA



TECHOS Y MUROS

# ANGULOS

## ÁNGULO PARA MURO INTERIOR



**BRASILIA**  
M-WPC-A106



**RIO**  
M-WPC-A201



**MANAOS**  
M-WPC-A205




**SONHO**  
M-WPC-A212



**AMIZADE**  
M-WPC-A214



**AMANHECER**  
M-WPC-A252



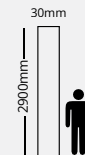
ÁNGULO PARA MURO  
INTERIOR  
RIBEIRA

### FICHA TÉCNICA

Dimensiones	Presentación
Tamaño	Piezas
2900x30x30 mm	1

**GARANTÍA**  
15 años

**MEDIDA POR PIEZA**



TECHOS Y MUROS

## ANGULOS

# ÁNGULO PARA MURO INTERIOR



**ESTRELADO**  
M-WPC-A256



**RODEIRO**  
M-WPC-A301



**SABEIRO**  
M-WPC-A303




**RIBEIRA**  
M-WPC-A305



**PAROTA**  
M-WPC-A502B



**CLIP-M**



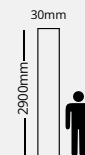
ÁNGULO PARA MURO  
INTERIOR  
PAROTA

## FICHA TÉCNICA

Dimensiones	Presentación
Tamaño	Piezas
2900x30x30 mm	1

**GARANTÍA**  
15 años

**MEDIDA POR PIEZA**



# VIGA WPC VIGA INTERIOR



**BAHÍA**  
M-VIGA1-003  
M-VIGA2-003\*



**SÃO PAULO**  
M-VIGA1-019  
M-VIGA2-019\*



**BRASILIA**  
M-VIGA1-106  
M-VIGA2-106\*



**RIO**  
M-VIGA1-201  
M-VIGA2-201\*

## SOPORTE GIRATORIO PARA VIGA INTERIOR



M-VIGA1-SOPORTE  
100X50 SET (4PZ)



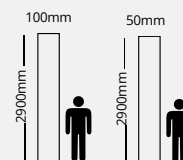
VIGA INTERIOR  
BRASILIA

## FICHA TÉCNICA

Dimensiones			Presentación	
Largo	Ancho	Alto	Pza	Peso
2900 mm	100 mm 50 mm*	50 mm	1	2.67 kg/m 1.68kg/m

**GARANTÍA**  
15 años

**MEDIDA POR PIEZA**



WPC

# COPLES PARA VIGAS

## INTERIORES



**COPLE PARA VIGA1**  
M-VIGA1-COPLE  
50X100



**COPLE PARA VIGA2**  
M-VIGA2-COPLE  
50x50



COPLE PARA VIGA

TECHOS Y MUROS

# VIGAS PU



**CASTAÑO**  
M-VIGAPU-02



**NOGAL**  
M-VIGAPU-03



**IPE**  
M-VIGAPU-04



**WENGE**  
M-VIGAPU-07



## FICHA TÉCNICA

Dimensiones	Presentación	
Tamaño	Piezas	Peso
2900x152x75mm	1	2.81 kg

**GARANTÍA**  
3 años

TECHOS Y MUROS

# PLACA TEXTURIZADA TIPO MADERA



**ASH**  
M-TEXTURA-011



**CEDAR**  
M-TEXTURA-013



**ENCINO**  
M-TEXTURA-015



**IPE**  
M-TEXTURA-017



**JATOBA**  
M-TEXTURA-019



**NOGAL**  
M-TEXTURA-021



**WENGE**  
M-TEXTURA-023



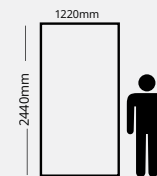
PLACA TEXTURIZADA TIPO MADERA  
**IPE**

## FICHA TÉCNICA

Dimensiones			Presentación	
Tamaño	Espesor	Peso	Pza	m <sup>2</sup> /pieza
1220x2440 mm	5 mm	10.5 kg/pza	1	2.977

**GARANTÍA**  
15 años

**MEDIDA POR PIEZA**



TECHOS Y MUROS

# PLACA TIPO MADERA DIGITAL



**SOLARIA**  
M-MADERA-021



**ANTON**  
M-MADERA-023



**ALPINA**  
M-MADERA-025



**SOLDEN**  
M-MADERA-027



**ADLER**  
M-MADERA-029

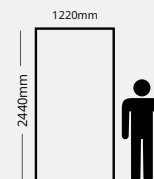


## FICHA TÉCNICA

Dimensiones			Presentación	
Tamaño	Espesor	Peso	Pza	m <sup>2</sup> /pieza
1220x2440 mm	3 mm	19 kg/pza	1	2.977

**GARANTÍA**  
15 años

**MEDIDA POR PIEZA**



TECHOS Y MUROS

# PVC PLACA TIPO MÁRMOL DIGITAL MARMOLIZZI®



**OBSIDIANA**  
M-MARMOL-017



**ARENA**  
M-MARMOL-020



**PERLA**  
M-MARMOL-042



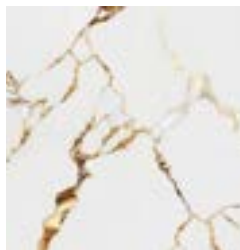
**CUARZO**  
M-MARMOL-048



**AURORA DORADA**  
M-MARMOL-100



**TOPACIO**  
M-MARMOL-106



**JASPE**  
M-MARMOL-108



**CARRARA OSCURO**  
M-MARMOL-110

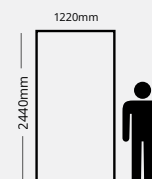


## FICHA TÉCNICA

Dimensiones			Presentación	
Tamaño	Espesor	Peso	Pza	m <sup>2</sup> /pieza
1220x2440 mm	3 mm	19 kg/pza	1	2.977

**GARANTÍA**  
15 años

**MEDIDA POR PIEZA**



TECHOS Y MUROS

# PVC PLACA TIPO MÁRMOL DIGITAL MARMOLIZZI®



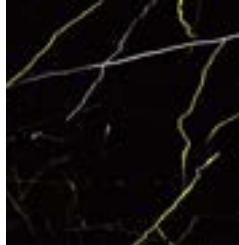
**ZAFIRO**  
M-MARMOL-006 \*  
M-MARMOLXX-006 \*\*



**GRAFITO**  
M-MARMOL-014 \*  
M-MARMOLXX-014 \*\*



**ÁGATA**  
M-MARMOL-059 \*  
M-MARMOLXX-059 \*\*



**ONIX**  
M-MARMOL-102 \*  
M-MARMOLXX-102 \*\*



**ÓPALO**  
M-MARMOL-104 \*  
M-MARMOLXX-104\*\*

PLACA TIPO MÁRMOL DIGITAL  
JASPE



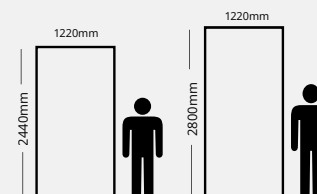
## FICHA TÉCNICA

Dimensiones			Presentación	
Tamaño	Espesor	Peso	Pza	m <sup>2</sup> /pieza
1220x2440 mm*	3 mm	19 kg/pza *	1	2.977*

Dimensiones			Presentación	
Tamaño	Espesor	Peso	Pza	m <sup>2</sup> /pieza
1220x2800 mm**	3 mm	21.2 kg/pza**	1	3.416 **

**GARANTÍA**  
15 años

**MEDIDA POR PIEZA**



TECHOS Y MUROS

# PLACA TIPO ESPEJO

REFLEXIONS



**PLACA TIPO ESPEJO**  
M-ESPEJO-01



**PLACA TIPO METAL**  
M-ESPEJO-02



**PLACA TIPO ESPEJO  
DORADO**  
M-ESPEJO-03

**MURO ESPEJO  
PLACA TIPO ESPEJO DORADO**

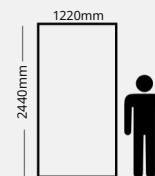


## FICHA TÉCNICA

Dimensiones			Presentación		Uso
Tamaño	Espesor	Peso	Pza	m <sup>2</sup> /pieza	Interior
1220x2440 mm	5 mm	10.5 kg/pza	1	2.977	

**GARANTÍA**  
15 años

**MEDIDA POR PIEZA**



TECHOS Y MUROS

# ÁNGULOS Y PERFILES DE ALUMINIO PARA PLACAS



**ÁNGULO NEGRO\***  
M-PERFIL-AN



**ÁNGULO PLATEADO\***  
M-PERFIL-AP



**PERFIL NEGRO\*\***  
M-PERFIL-TN



**PERFIL PLATEADO\*\***  
M-PERFIL-TP



ÁNGULO DE ALUMINIO PARA PLACAS PLATEADO

## FICHA TÉCNICA

Dimensiones	Presentación
Tamaño	Piezas
*8 X 8 X 2440 mm **7 X 3 X 2440 mm	1

**GARANTÍA**  
15 años

TECHOS Y MUROS

# PVC TAPIZ AUTOADHERIBLE ACANALADO




**ASHRA**  
M-TAPIZ-A001



**EMIRA**  
M-TAPIZ-A002



**SILTAR**  
M-TAPIZ-A003



**ZIRA**  
M-TAPIZ-A004



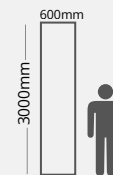
TAPIZ AUTOADHERIBLE ACANALADO  
SILTAR

## FICHA TÉCNICA

Dimensiones			Presentación		Uso
Tamaño	Espesor	Peso	Pza	m <sup>2</sup> /pieza	
600x3000 mm	3 mm	0.76 kg/pza	1	1.80	Interior

**GARANTÍA**  
2 años

**MEDIDA POR PIEZA**



TECHOS Y MUROS

PVC

# TAPIZ AUTOADHERIBLE




**ACCRA**  
M-TAPIZ-R003 AGUA



**MOMBASA**  
M-TAPIZ-R012 METAL



**ALEXANDRIA**  
M-TAPIZ-R025 ESPEJO



**CONSTANTINE**  
M-TAPIZ-R028 ESPEJO

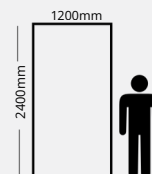


## FICHA TÉCNICA

Dimensiones			Presentación	
Tamaño	Espesor	Peso	Pza	m <sup>2</sup> /pieza
1200x2400 mm	2 mm	1.6 kg/pza	1	2.88

**GARANTÍA**  
2 años

**MEDIDA POR PIEZA**



TECHOS Y MUROS

PVC

# TAPIZ AUTOADHERIBLE GLOSSY



**FES**  
M-TAPIZ-G005



**JINJA**  
M-TAPIZ-G025



**CAIRO**  
M-TAPIZ-G152



**DAKAR**  
M-TAPIZ-G188



**CAPE TOWN**  
M-TAPIZ-G210



**LUANDA**  
M-TAPIZ-G301



**LUXOR**  
M-TAPIZ-G459



**JOHANNESBURG**  
M-TAPIZ-G503



**AGADIR**  
M-TAPIZ-G886



**GABORNE**  
M-TAPIZ-G887



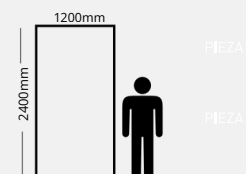
TAPIZ GLOSSY AUTOADHERIBLE  
CAIRO

## FICHA TÉCNICA

Dimensiones			Presentación	
Tamaño	Espesor	Peso	Pza	m <sup>2</sup> /pieza
1200x2400 mm	2 mm	0.92 kg/pza	1	2.88

**GARANTÍA**  
2 años

MEDIDA POR PIEZA



TECHOS Y MUROS

# PVC TAPIZ AUTOADHERIBLE MATTE



**ALGIERS**  
M-TAPIZ-M004



**ASMARA**  
M-TAPIZ-M009



**KIGALI**  
M-TAPIZ-M038



**KAMPALA**  
M-TAPIZ-M040



**ZINZABAR**  
M-TAPIZ-M067



**MARRAKECH**  
M-TAPIZ-M071



**BAHIR**  
M-TAPIZ-M099

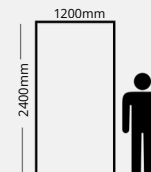


## FICHA TÉCNICA

Dimensiones			Presentación	
Tamaño	Espesor	Peso	Pza	m <sup>2</sup> /pieza
1200x2400 mm	2 mm	0.92 kg/pza	1	2.88

**GARANTÍA**  
2 años

**MEDIDA POR PIEZA**



**PISO**

**TEKNO-STEP®**

Decora tus Sueños®

• PISOS • MUROS • TECHOS • PERSIANAS •  
**360°**  
RESIDENCIAL Y COMERCIAL •

PISO LAMINADO

RESISTENTE AL AGUA

MAGNUS



**ACONCAGUA**  
TS4MA8-1010



**DENALI**  
TS4MA8-1012



**ELBRUS**  
TS4MA8-1015



**EVEREST**  
TS4MA8-1017



**KILIMANJARO**  
TS4MA8-1019



MAGNUS  
KILIMANJARO

NUEVO

## FICHA TÉCNICA

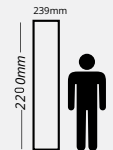
Dimensiones			Presentación		
Largo	Ancho	Espesor	m2/Caja	Pz/Caja	kg/Caja
2,200 mm	239 mm	8 mm	3.155	6	23.50

Clase de uso	Aplicación	Abrasión	Biselado
31	Residencial y comercial ligero	AC3	Bisel entintado

### GARANTÍA

Residencial: 20 años Comercial: 5 años

MEDIDA POR PIEZA



**PISO LAMINADO**  
**RESISTENTE AL AGUA**

**SPLASH!**



**MOUNTAIN BEECH**  
TS4SP8-2535-A



**ARCTIC OAK**  
TS4SP8-4011-A



**GOLDEN OAK**  
TS4SP8-4898-A



**AUSTRALIAN WALNUT**  
TS4SP8-7503-A



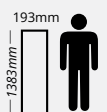
**FICHA TÉCNICA**

Dimensiones			Presentación		
Largo	Ancho	Espesor	m2/Caja	Pz/Caja	kg/Caja
1,383 mm	193 mm	8 mm	2.402	9	17.1

Clase de uso	Aplicación	Abrasión	Biselado
32	Residencial y comercial medio	AC4	Sin Bisel

**GARANTÍA**  
Residencial: 30 años Comercial: 5 años

MEDIDA POR PIEZA



PISO LAMINADO

# Vintage SHADES



**CABANA LAGOS**  
TS4SH7-2217-A



**HICKORY CAROLINA**  
TS4SH7-5756-A



**TITANIUM OAK**  
TS4SH7-7718-A



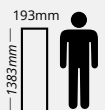
## FICHA TÉCNICA

Dimensiones			Presentación		
Largo	Ancho	Espesor	m2/Caja	Pz/Caja	kg/Caja
1,383 mm	193 mm	7 mm	2.669	10	15.19

Clase de uso	Aplicación	Abrasión	Biselado
31	Residencial y comercial ligero	AC3	V4

**GARANTÍA**  
18 años

MEDIDA POR PIEZA



PISO LAMINADO

# Vintage ASPEN



**OAK FRESCO**  
TS4AS8-4381-A



**OAK BREEZE**  
TS4AS8-4382-A



**BOULDER**  
TS4AS8-7293-A



**TAHOE**  
TS4AS8-7658-A



ASPEN  
TAHOE

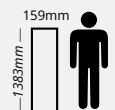
## FICHA TÉCNICA

Dimensiones			Presentación		
Largo	Ancho	Espesor	m2/Caja	Pz/Caja	kg/Caja
1,383 mm	159 mm	8mm	1.979	9	13.20

Clase de uso	Aplicación	Abrasión	Biselado
32	Residencial y comercial medio	AC4	V4

GARANTÍA  
20 años

MEDIDA POR PIEZA



PISO LAMINADO

# Vintage HERITAGE



**REVOLUTION OAK**  
TS4HE10-34029-A



**INDEPENDENCE OAK**  
TS4HE10-34054-A



**COLONIAL OAK**  
TS4HE10-34073-A



**PLANTATION OAK**  
TS4HE10-34074-A



**DEMOCRACY OAK**  
TS4HE10-34135-A



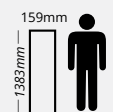
HERITAGE  
INDEPENDENCE OAK

## FICHA TÉCNICA

Dimensiones			Presentación		
Largo	Ancho	Espesor	m <sup>2</sup> /Caja	Pz/Caja	kg/Caja
1,383 mm	159 mm	10 mm	1.759	8	14.60

Clase de uso	Aplicación	Abrasión	Biselado
32	Residencial y comercial medio	AC4	V4

MEDIDA POR PIEZA



PISO LAMINADO


Select  
TERUEL



**ALCAÑIZ**  
TS4TE8-1903-2



**CALANDA**  
TS4TE8-1903-3



**UTRILLAS**  
TS4TE8-1903-4



**TERNASCO**  
TS4TE8-1903-5



**GUDAR**  
TS4TE8-1903-6



TERUEL  
ALCAÑIZ

NUEVO

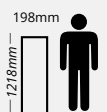
## FICHA TÉCNICA

Dimensiones			Presentación		
Largo	Ancho	Espesor	m2/Caja	Pz/Caja	kg/Caja
1,218 mm	198 mm	8 mm	1.929	8	13.21

Clase de uso	Aplicación	Abrasión	Biselado
31	Residencial y comercial ligero	AC3	Sin bisel

**GARANTÍA**  
5 años comercial / 15 años  
residencial

MEDIDA POR PIEZA



PISO LAMINADO

# Clásico DIAMOND SELECT



**OAK SOUL**  
TS4DS7-3709-A



**WALNUT SABO**  
TS4DS7-4367-A



**OAK EPIC APULIEN**  
TS4DS7-5845-A



DIAMOND SELECT  
WALNUT SABO

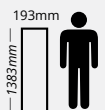
## FICHA TÉCNICA

Dimensiones			Presentación		
Largo	Ancho	Espesor	m2/Caja	Pz/Caja	kg/Caja
1,383 mm	193 mm	7mm	2.669	10	15.19

Clase de uso	Aplicación	Abrasión	Biselado
31	Residencial y comercial ligero	AC3	V4

GARANTÍA  
18 años

MEDIDA POR PIEZA



PISO LAMINADO

# Clásico COUNTRY LIMITED



**SPRUCE ANTIQUE**  
TS4CL7-3346-A



**OAK EVOKE CRYSTAL**  
TS4CL7-4423-A



**OAK SILEA**  
TS4CL7-7527-A



**WALNUT**  
TS4CL7-7652-A



**COUNTRY LIMITED**  
**OAK EVOQUE CRYSTAL**

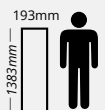
## FICHA TÉCNICA

Dimensiones			Presentación		
Largo	Ancho	Espesor	m2/Caja	Pz/Caja	kg/Caja
1,383 mm	193 mm	7mm	2,669	10	15.19

Clase de uso	Aplicación	Abrasión	Biselado
31	Residencial y comercial ligero	AC3	Sin bisel

GARANTÍA  
18 años

MEDIDA POR PIEZA



PISO LAMINADO

Clásico

# PROFESSIONAL SERIES 1



**MOUNTAIN BEECH**  
TS4PS7-2535-A



**AUSTRALIAN WALNUT**  
TS4PS7-7503-A



**IVORY WHITE**  
TS4PS7-7582-A



**CEREZO TABLA**  
TS4PS7-7612-A



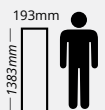
## FICHA TÉCNICA

Dimensiones			Presentación		
Largo	Ancho	Espesor	m <sup>2</sup> /Caja	Pz/Caja	kg/Caja
1,383 mm	193 mm	7mm	2.669	10	15.19

Clase de uso	Aplicación	Abrasión	Biselado
31	Residencial y comercial ligero	AC3	Sin bisel

GARANTÍA  
18 años

MEDIDA POR PIEZA



PISO LAMINADO

Clásico

# PROFESSIONAL SERIES 2



**ARCTIC OAK**  
TS4PS7-4011-A



**GOLDEN OAK**  
TS4PS7-4898-A



PROFESSIONAL SERIES 2  
ARTICOAK

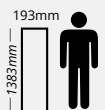
## FICHA TÉCNICA

Dimensiones			Presentación		
Largo	Ancho	Espesor	m <sup>2</sup> /Caja	Pz/Caja	kg/Caja
1,383 mm	193 mm	7mm	2.669	10	15.19

Clase de uso	Aplicación	Abrasión	Biselado
31	Residencial y comercial ligero	AC3	Sin bisel

GARANTÍA  
18 años

MEDIDA POR PIEZA



PISO LAMINADO

Clásico

# PROFESSIONAL SERIES 3



**OAK THUNDER**  
TS4PS7-4009-A



**KIEFER STORM**  
TS4PS7-4075-A



**OAK VIENNA**  
TS4PS7-4369-A



**OAK NATURAL**  
TS4PS7-4420-A



**OAK TREND**  
TS4PS7-4424-A



**NOGAL AMERICANO**  
TS4PS7-7671-A



**OAK DESIGN**  
TS4PS7-7844-A



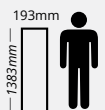
## FICHA TÉCNICA

Dimensiones			Presentación		
Largo	Ancho	Espesor	m <sup>2</sup> /Caja	Pz/Caja	kg/Caja
1,383 mm	193 mm	7mm	2.669	10	15.19

Clase de uso	Aplicación	Abrasión	Biselado
31	Residencial y comercial ligero	AC3	Sin bisel

GARANTÍA  
18 años

MEDIDA POR PIEZA



PISO VINÍLICO  
**SPC**  
**FOREST**



**ALBERTA**  
 TS-SPC6.5-A0060



**DALBY**  
 TS-SPC6.5-A0173



**DELAMERE**  
 TS-SPC6.5-A0217



**JASPER**  
 TS-SPC6.5-A0224



**TONGASS**  
 TS-SPC6.5-A0231



**YOSEMITE**  
 TS-SPC6.5-A0813



FOREST  
 DALBY

**NUEVO**

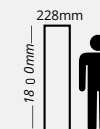
## FICHA TÉCNICA

Dimensiones			Presentación		
Largo	Ancho	Espesor	m <sup>2</sup> /Caja	n Pz/Caja	kg/Caja
1,800 mm	228 mm	5 +IXPE 1.5mm	2.462	6	26.6

Clase de uso	Aplicación	Capa de desgaste
33	Residencial y Comercial medio	0.55mm

**GARANTÍA**  
 Residencial: 25 años  
 Comercial: 5 años

MEDIDA POR PIEZA



PISO VINÍLICO  
**SPC**  
 CONCRETE



**CONCRETE**  
 TS-SPC6.5C-O1709



**CONCRETE LITE**  
 TS-SPC6.5C-V2307



CONCRETE

**NUEVO**

## FICHA TÉCNICA

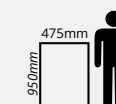
Dimensiones			Presentación		
Largo	Ancho	Espesor	m <sup>2</sup> /Caja	Pz/Caja	kg/Caja
950 mm	475 mm	5 +IXPE 1.5mm	2.256	5	24.89

Clase de uso	Aplicación	Capa de desgaste
32	Residencial y Comercial medio	0.5mm

### GARANTÍA

Residencial: 25 años Comercial: 5 años

MEDIDA POR PIEZA



**PISO VINÍLICO**  
**SPC**  
**MAX DELUXE**



**COLORADO RUSH**  
 TS-SPC6.5-0210



**ASHLAR**  
 TS-SPC6.5-4204



**PARKLAND**  
 TS-SPC6.5-8103



**BANFF**  
 TS-SPC6.5-8856



**SILVERSTONE**  
 TS-SPC6.5-8858



**AMAZON**  
 TS-SPC6.5-9221



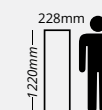
**FICHA TÉCNICA**

Dimensiones			Presentación		
Largo	Ancho	Espesor	m <sup>2</sup> /Caja	Pz/Caja	kg/Caja
1,220 mm	228 mm	5 +IXPE 1.5 mm	2.225	8	20.50

Clase de uso	Aplicación	Capa de desgaste	Biselado
32	Residencial y Comercial medio	0.50mm	Microbisel

**GARANTÍA**  
 Residencial: 25 años Comercial: 5 años

MEDIDA POR PIEZA



PISO VINÍLICO

SPC

FUTURA DELUXE



**SILVESTER**  
TS-SPC5F-0412



**STERLING OAK**  
TS-SPC5F-1969



**MINERAL GRAY**  
TS-SPC5F-6818



**EXPRESSO**  
TS-SPC5F-8012



**NOMADIC**  
TS-SPC5F-8852



**ASHLAR GRAY**  
TS-SPC5F-9163



FUTURA  
NOMADIC

## FICHA TÉCNICA

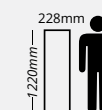
Dimensiones			Presentación		
Largo	Ancho	Espesor	m2/Caja	Pz/Caja	kg/Caja
1,220 mm	228 mm	4 +IXPE 1mm	2.782	10	24.50

Clase de uso	Aplicación	Capa de desgaste	Biselado
31	Residencial y Comercial ligero	0.30mm	Microbisel

### GARANTÍA

Residencial: 12 años  
Comercial: 3 años

MEDIDA POR PIEZA



**PISO VINÍLICO**  
**WPC+LVT**  
**AUSTRALIA**



**CANBERRA**  
 LC-LVTW-0512



**ALBANY CREEK**  
 LC-LVTW-0628



**NORWELL**  
 LC-LVTW-8710



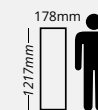
## FICHA TÉCNICA

Dimensiones			Presentación		
Largo	Ancho	Espesor	m2/Caja	Pz/Caja	kg/Caja
1,217 mm	178 mm	5.5 mm	2.60	12	18.50

Clase de uso	Aplicación	Capa de desgaste	Abrasión	Biselado
31	Residencial y comercial ligero	0.30mm	AC3	Microbisel

**GARANTÍA**  
 Residencial: 10 años Comercial: 3 años

MEDIDA POR PIEZA



PISO VINÍLICO

LVT [LUXURY VINYL TILE]

WOODSTOCK



**AMES**  
LC-LVT-DW1904



**ADEL**  
LC-LVT-DW1906



**ROWE**  
LC-LVT-DW3113



**SHELBY**  
LC-LVT-DW3161



**AURORA**  
LC-LVT-DW3170



**LUVERNE**  
LC-LVT-DW8114



## FICHA TÉCNICA

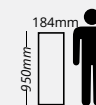
Dimensiones			Presentación		
Largo	Ancho	Espesor	m2/Caja	Pz/Caja	kg/Caja
950 mm	184mm	3 mm	3.32	19	17.50

Clase de uso	Aplicación	Capa de desgaste	Biselado
32	Residencial y comercial medio	0.50mm	Sin bisel

### GARANTÍA

Residencial: 10 años Comercial: 5 años

MEDIDA POR PIEZA



PISO VINÍLICO

LVT [LUXURY VINYL TILE]

WOODSTOCK



**VERMILLION**  
LC-LVT-DW1331



**ALBIA**  
LC-LVT-DW1341



**CHARITON**  
LC-LVT-DW1351



**AUBURN**  
LC-LVT-DW1401



**STORM LAKE**  
LC-LVT-DW1502



**LOESS HILLS**  
LC-LVT-DW1902



WOODSTOCK  
CHARITON

## FICHA TÉCNICA

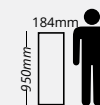
Dimensiones			Presentación		
Largo	Ancho	Espesor	m2/Caja	Pz/Caja	kg/Caja
950 mm	184mm	3 mm	3.32	19	17.50

Clase de uso	Aplicación	Capa de desgaste	Biselado
32	Residencial y comercial medio	0.50mm	Sin bisel

### GARANTÍA

Residencial: 10 años Comercial: 5 años

MEDIDA POR PIEZA



PISO VINÍLICO

LVT [LUXURY VINYL TILE]

WOODSTOCK2



**SONDER**  
LC-LVT-DW3210



**NIFTY**  
LC-LVT-DW3300



**TECTON**  
LC-LVT-DW3301



**EPOCH**  
LC-LVT-DW3324



**ELIXIR**  
LC-LVT-DW3340



**PRISTINE**  
LC-LVT-DW3401



WOODSTOCK2  
EPOCH

## FICHA TÉCNICA

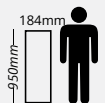
Dimensiones			Presentación		
Largo	Ancho	Espesor	m2/Caja	Pz/Caja	kg/Caja
950 mm	184 mm	3 mm	3.32	19	17.50

Clase de uso	Aplicación	Capa de desgaste	Biselado
32	Residencial y comercial medio	0.50mm	Sin bisel

### GARANTÍA

Residencial: 10 años Comercial: 5 años


MEDIDA POR PIEZA



# PISO VINÍLICO LVT WOODLANE



**COLUMBIA**  
LC-LVT2-DW1170




**DAVENPORT**  
LC-LVT2-DW1794



**ABERDEEN**  
LC-LVT2-DW2702



**AUSTIN**  
LC-LVT2-DW3111



**ROCHESTER**  
LC-LVT2-DW3153



**NORFOLK**  
LC-LVT2-DW3154



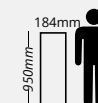
## FICHA TÉCNICA

Dimensiones			Presentación		
Largo	Ancho	Espesor	m <sup>2</sup> /Caja	Pz/Caja	kg/Caja
950 mm	184 mm	2 mm	4.89	28	16.2

Clase de uso	Aplicación	Capa de desgaste	Biselado
31	Residencial y comercial ligero	0.30mm	Sin bisel

**GARANTÍA**  
Residencial: 5 años Comercial: 3 años

MEDIDA POR PIEZA



# PISO VINÍLICO LVT URBANA



**MADRID**  
LC-LVT3-DW2221



**LONDRES**  
LC-LVT3-DW3212



**VIENA**  
LC-LVT3-DW3222



**PARÍS**  
LC-LVT3-DW3230



**PRAGA**  
LC-LVT3-DW3241



**ROMA**  
LC-LVT3-DW3252



**BERLÍN**  
LC-LVT3-DW3260



URBANA  
PARÍS

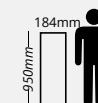
## FICHA TÉCNICA

Dimensiones			Presentación		
Largo	Ancho	Espesor	m <sup>2</sup> /Caja	Pz/Caja	kg/Caja
950 mm	184 mm	2 m m	4.894	28	16.2


Clase de uso	Aplicación	Capa de desgaste	Biselado
21	Residencial	0.15mm	Sin bisel

**GARANTÍA**  
Residencial: 5 años

MEDIDA POR PIEZA



MADERA DE INGENIERÍA  
UTOPIÍA



**OAK AVALON**  
TMUT12-OAVB



**OAK CAMELOT**  
TMUT12-OCAB



**OAK PANADU**  
TMUT12-OPAB



**OAK SHAMBALA**  
TMUT12-OSHB



**OAK VALHALA**  
TMUT12-OVAB



UTOPIÍA  
OAK PANADU

NUEVO

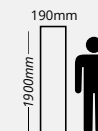
## FICHA TÉCNICA

Dimensiones			Presentación		
Largo	Ancho	Espesor	m2/Caja	Pz/Caja	kg/Caja
R/L 600 - 1,900 mm	190 mm	12 / 2 mm	2.888	Variable	23.85

Clase de uso	Aplicación	Abrasión	Biselado
-	Residencial	-	Microbisel

**GARANTÍA**  
Residencial: 10 años


MEDIDA POR PIEZA



MADERA DE INGENIERÍA  
TRUE TORO



**AMERICAN WALNUT  
NATURAL BRUSH**  
TMTT15-AWNB



TRUE  
TORO  
WALNUT

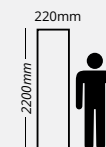
## FICHA TÉCNICA

Dimensiones			Presentación		
Largo	Ancho	Espesor	m2/Caja	Pz/Caja	kg/Caja
2,200 mm	220 mm	15 / 3 mm	2.904	8	28.45

Clase de uso	Aplicación	Abrasión	Biselado
-	Residencial	-	Microbisel

**GARANTÍA**  
Residencial: 20 años

MEDIDA POR PIEZA



MADERA DE INGENIERÍA

# VITARE



**GRAY OAK**  
TMVI12-GONV



**ZAMAN  
DE CAMPECHE\***  
TMVI12-ZANV



**VITARE**  
ZAMAN DE CAMPECHE

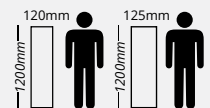
## FICHA TÉCNICA

Dimensiones			Presentación		
Largo	Ancho	Espesor	m <sup>2</sup> /Caja	Pz/Caja	kg/Caja
R/L300-1,200mm *R/L300-1,200mm	125mm 120mm	12/2mm 12/2mm	3.15 3.024	Variable	Varios

Clase de uso	Aplicación	Abrasión	Biselado
-	Residencial	-	Microbisel

**GARANTÍA**  
Residencial: 10 años

MEDIDA POR PIEZA



# MADERA DE INGENIERÍA

## LOFT LIFE



**ANTHRACITE OAK**  
TMLO10-AONV



**AMERICAN WALNUT**  
TMLO10-AWNV




**GRAY OAK**  
TMLO10-GONV




**JATOBA**  
TMLO10-JANV



**TEAK**  
TMLO10-TENV



**WHITE OAK**  
TMLO10-WONV



LOFT LIFE  
JATOBA

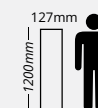
### FICHA TÉCNICA

Dimensiones			Presentación	
Largo	Ancho	Espesor	m2/Caja	kg/Caja
R/L 400-1,200 mm	127 mm	10 / 0.6 mm	2.743	Variable

Clase de uso	Aplicación	Abrasión	Biselado
-	Residencial	-	Microbisel

**GARANTÍA**  
Residencial: 10 años

MEDIDA POR PIEZA



# MADERA DE INGENIERÍA

## LOFT MATE



**AMERICAN WALNUT**  
TMLM10-AWNO



**GRAVEL**  
TMLM10-GONO



**JATOBA**  
TMLM10-JANO




**QUARTZ OAK**  
TMLM10-QONO



**TEAK**  
TMLO10-TENO



**WHITE OAK**  
TMLM10-WONO



LOFT MATE  
WHITE OAK

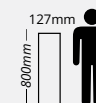
### FICHA TÉCNICA

Dimensiones			Presentación	
Largo	Ancho	Espesor	m2/Caja	kg/Caja
R / L 400-800 mm	127 mm	10 / 0.6 mm	2.743	Variable

Clase de uso	Aplicación	Abrasión	Biselado
-	Residencial	-	Microbisel

**GARANTÍA**  
Residencial: 10 años

MEDIDA POR PIEZA



# MOLDURAS LAMINADAS DE MDF



EXPANSIÓN O "T"



ADAPTACIÓN



NARIZ DE ESCALÓN

# MOLDURAS DE PVC



EXPANSIÓN O "T"



ADAPTACIÓN



NARIZ DE ESCALÓN

# ZOCLO Y CUARTO BOCEL LAMINADO DE MDF



ZOCLO PLANO



CUARTO BOCEL



PECHO PALOMA

# ZOCLO Y CUARTO BOCEL DE PVC



ZOCLO PLANO



CUARTO BOCEL

## ACCESORIOS

# BAJO PISO



**TEKNO-SOUND  
BAJO PISO ACUSTICO**



**BAJO PISO**

# SELLADORES Y PEGAMENTOS



**SELLADOR SILICON  
ADHESIVO MONTAJE**



**ADHESIVO BASE LATEX PARA PVC Y LVT  
ADHESIVO PLUS PARA MADERA**

**WPC EXTERIOR**

**TEKNO-STEP®**

Decora tus Sueños®



# DECK SINTÉTICO COMERCIAL WPC COEXTRUIDO



**TEAK / IPE**  
TDCE22.5-  
TEAK/IPE



DECK SINTÉTICO COMERCIAL  
TEAK / IPE

## FICHA TÉCNICA

Dimensiones			Presentación		
Largo	Ancho	Espesor	m2/Caja	Pz/Caja	kg/Caja
2200mm	145mm	22.5 mm	1.276	4	27.3

Clase de uso	Aplicación
31	Residencial y comercial ligero

### GARANTÍA

Residencial: 25 años Comercial: 5 años

DECK SINTÉTICO  
**RESIDENCIAL**  
 WPC COEXTRUIDO



**LIGHT GRAY**  
 TDCE22.5-R-LIGHT GRAY



**MAPLE**  
 TDCE22.5-R-MAPLE



**TEAK**  
 TDCE22.5-R-TEAK



**WENGE**  
 TDCE22.5-R-WENGE



DECK SINTÉTICO  
 RESIDENCIAL  
**TEAK**

## FICHA TÉCNICA

Dimensiones			Presentación		
Largo	Ancho	Espesor	m <sup>2</sup> /Caja	n Pz/Caja	kg/Caja
2200mm	145mm	22.5 mm	1.276	4	21.8

Clase de uso	Aplicación
23	Residencial

GARANTÍA  
 Residencial: 18 años

# DECKSINTETICO CLIP



PLASTIC CLIP



CLIP INICIO



CLIP



**NUEVO**

TECHOS Y MUROS

WPC

# MURO EXTERIOR TIPO LAMBRÍN



**REDWOOD**  
TD-FWPC(2.85)-T2



**TEAK**  
TD-FWPC(2.85)-T3




**SILVER GRAY**  
TD-FWPC(2.85)-T6



**CHARCOAL**  
TD-FWPC(2.85)-T7



**DARK BLACK**  
TD-FWPC(2.85)-T8



WPC MURO EXTERIOR  
TIPO LAMBRÍN  
REDWOOD

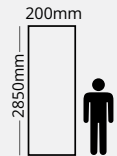
NUEVO

## FICHA TÉCNICA

Dimensiones			Presentación		
Largo	Ancho	Espesor	m2/Caja	Pz/Caja	kg/Caja
2850 mm	200 mm	26 mm	2.28 *	4	34.8

Clase de uso	Aplicación
23	Interior / Exterior

MEDIDA POR PIEZA



GARANTÍA

Uso interior: 15 años Uso exterior: 10 años

\* m<sup>2</sup> efectivos para instalar.

# ÁNGULO PARA MURO EXTERIOR



**REDWOOD**  
TD-FANG-T2



**TEAK**  
TD-FANG-T3



**SILVER GRAY**  
TD-FANG-T6



**CHARCOAL**  
TD-FANG-T7



**DARK BLACK**  
TD-FANG-T8



ÁNGULO PARA MURO EXTERIOR  
DARK BLACK

## FICHA TÉCNICA

Dimensiones		Presentación
Tamaño	Peso	Piezas
2850x45x45 mm	2.14 kg/pza	1

**GARANTÍA**  
15 años

**NUEVO**

TECHOS Y MUROS

# WALL CLADDING



**REDWOOD**  
M-CLAD-6-002R



**TEAK**  
M-CLAD-6-003T



**MAPLE**  
M-CLAD-6-004M



**WENGE**  
M-CLAD-6-005W




**HICKORY**  
M-CLAD-6-5401H



**TASMANIA**  
M-CLAD-6-5402T



**MERBAU**  
M-CLAD-6-5403M



WALL CLADDING  
MERBAU OAK

NUEVO

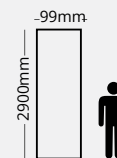
## FICHA TÉCNICA

Dimensiones			Presentación		
Tamaño	Espesor	Peso	Pz/Caja	m <sup>2</sup> /pieza	m <sup>2</sup> /caja
2900x99x14 mm	6 mm	26.87 kg/caja	12	0.287	3.445*

\*metros efectivos a instalar

**GARANTÍA**  
10 años

### MEDIDA POR PIEZA



TECHOS Y MUROS

# WALL CLADDING

## ÁNGULOS



**REDWOOD**  
M-CLAD-A-002R



**TEAK**  
M-CLAD-A-003T



**MAPLE**  
M-CLAD-A-004M



**WENGE**  
M-CLAD-A-005W




**HICKORY**  
M-CLAD-A-5401H



**TASMANIA**  
M-CLAD-A-5402T



**MERBAU**  
M-CLAD-A-5403M



WALL CLADDING  
MAPLE

## FICHA TÉCNICA

Dimensiones	
Tamaño	Peso
35 x 45 x 2900 mm	1.0 5kg/pz

**GARANTÍA**  
10 años

**NUEVO**

TECHOS Y MUROS

# WALL CLADDING

## PERFIL PLANO



**REDWOOD**  
M-CLAD-P-002R



**TEAK**  
M-CLAD-P-003T



**MAPLE**  
M-CLAD-P-004M



**WENGE**  
M-CLAD-P-005W



**HICKORY**  
M-CLAD-P-5401H



**TASMANIA**  
M-CLAD-P-5402T



**MERBAU**  
M-CLAD-P-5403M



## FICHA TÉCNICA

Dimensiones		
Tamaño	Espesor	Peso
25 x 2900 mm	3 mm	0.2 4kg/pz

**GARANTÍA**  
10 años

**NUEVO**

VIGA  
WPC  
VIGA EXTERIOR



**REDWOOD**  
TD-VIGA-T2



**TEAK**  
TD-VIGA-T3



**DARK BLACK**  
TD-VIGA-T8



**TAPA PARA VIGA TEAK**  
TD-TAPA-T2 \*  
TD-TAPA-T3 \*  
TD-TAPA-T8 \*



**SOPORTE GIRATORIO  
PARA VIGA EXTERIOR**  
TD-VIGA-SOPORTE

## FICHA TÉCNICA

Dimensiones			Presentación	
Largo	Ancho	Alto	Pieza	Peso
2850 mm	120 mm	70 mm	1	9.47 kg/pza
120 mm*	70 mm		1	0.01kg/pza

**GARANTÍA**  
15 años sin carga

NUEVO

**FOLLAJE  
PASTOS  
SINTÉTICOS**

**TEKNO-STEP®**

Decora tus Sueños®



SIEMPREGREEN

# FOLLAJE SINTÉTICO



**ARRAYÁN NATURAL**  
SG-FSA001-A




**LAUREL DORADO**  
SG-FSA003-A



**ARRAYÁN VERDE**  
SG-FSA006-G-A



**ARRAYÁN ROJO**  
SG-FSA006-R-A



**ARRAYÁN AMARILLO**  
SG-FSA006-Y-A



**ARRAYÁN MORADO**  
SG-FSA006-P-A



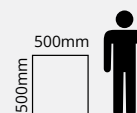
FOLLAJE SINTÉTICO  
ARRAYÁN NATURAL

## FICHA TÉCNICA

Dimensiones			Presentación		
Largo	Ancho	Espesor	m <sup>2</sup> /caja	Pz/Caja	kg/Caja
500 mm	500 mm	Varios	3	12	Varios

### GARANTÍA

Exterior: 3 años Interior: 5 años



SIEMPREGREEN

# FOLLAJE SINTÉTICO



**SEVILLA**  
SG-FSA009-A




**MILÁN**  
SG-FSA013-A



**PERSIA**  
SG-FSA017-A



**MENTA**  
SG-FSA019-A



**JAZMÍN**  
SG-FSA036-A



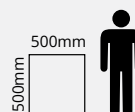
FOLLAJE SINTÉTICO  
JAZMÍN

## FICHA TÉCNICA

Dimensioe			Presentación		
Largo	s Ancho	Espesor	m <sup>2</sup> /caja	Pz/Caja	kg/Caja
500 mm	500 mm	Varios	3	12	Varios

### GARANTÍA

Exterior: 3 años Interior: 5 años



# SIEMPREGREEN FOLLAJE SINTÉTICO



**GRECIA**  
SG-FGA156



**TRÉBOL DE PRIMAVERA**  
SG-FGF012



**SIBERIA**  
SG-FGF017



**AMSTERDAM**  
SG-FGF044



**BRUSELAS**  
SG-FGF087



**AMAZONAS-A\***  
SG-FGK004A



**AMAZONAS-B\***  
SG-FGK004B



**AMAZONAS-C\***  
SG-FGK004C

\*Diseños similares

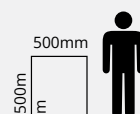


## FICHA TÉCNICA

Dimensiones			Presentación		
Largo	Ancho	Espesor	m <sup>2</sup> /caja	Pz/Caja	kg/Caja
500 mm	500 mm	Varios	3	12	Varios

### GARANTÍA

Exterior: 3 años Interior: 5 años




SIEMPREGREEN

# FOLLAJE EXPANDIBLE



**MEDELLÍN**  
SG-CGD010



**BOGOTÁ**  
SG-CGD023



**BARRANQUILLA**  
SG-CGD036



FOLLAJE EXPANDIBLE  
MEDELLÍN

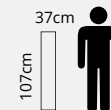
NUEVO

## FICHA TÉCNICA

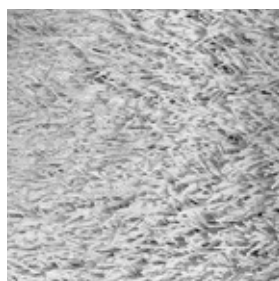
Dimensiones			Presentación	
Largo	Ancho	Espesor	Pz/Caja	kg/Caja
107 mm	37 mm	Varios	4	Varios

### GARANTÍA

Exterior: 3 años Interior: 5 años




# PASTO SINTÉTICO DEPORTIVO MONOFILAMENTO




**BLANCO\***  
TGS-40-BLANCO



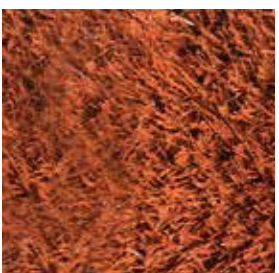
**SPORT\*\***  
TGS-40-SPORT



**SPORT-2\*\***  
TGS-40-SPORT-2



**AMARILLO**  
TGS-40-AMARILLO



**ROJO**  
TGS-40-ROJO



**AZUL**  
TGS-40-AZUL

## FICHA TÉCNICA

Dimensiones			Presentación		
Largo	Ancho	Espesor	m <sup>2</sup> /Rollo	Pz/Rollo	Kg/Rollo
*40m	3.75m	40mm	150	1	367.95
**25m	3.75m	40mm	93.75	1	229.97

GARANTÍA  
Hasta 10 años garantía limitada

## FICHA TÉCNICA

Dimensiones			Presentación		
Largo	Ancho	Espesor	m <sup>2</sup> /Rollo	Pz/Rollo	Kg/Rollo
20 / 25m	3.75m	40mm	75 / 93.75	1	2 29.97

GARANTÍA  
Hasta 10 años garantía limitada

**NUEVO**

PASTO SINTÉTICO

# DEPORTIVO MONOFILAMENTO



**AZUL\* / AZUL-2\*\***  
TGS-12 AZUL



**BLANCO\*\*\***  
TGS-12-BLANCO




NUEVO

## FICHA TÉCNICA

Dimensiones			Presentación		
Largo	Ancho	Espesor	m <sup>2</sup> /Rollo	Pz/Rollo	Kg/Rollo
20.2m	4.02m*	12mm	81.204	1	190.02
20.2m	2.01m**	12mm	40.602	1	95.01
20.2m	2m***	12mm	40.4	1	92.52

**GARANTÍA**  
Hasta 10 años garantía limitada

# PASTO SINTÉTICO DEPORTIVO FIBRILADO




**PASTO ARTIFICIAL  
DEPORTIVO FIBRILADO**  
TGS-P2-20



**PASTO ARTIFICIAL  
DEPORTIVO FIBRILADO**  
TGS-P2-20-B\*




**PASTO ARTIFICIAL  
DEPORTIVO FIBRILADO**  
TGS-X7-30\*\*



**PASTO ARTIFICIAL  
DEPORTIVO FIBRILADO**  
TGS-X7-30-B\*\*



**PASTO ARTIFICIAL  
DEPORTIVO FIBRILADO**  
TGS-X11-40\*\*\*



**PASTO ARTIFICIAL  
DEPORTIVO FIBRILADO**  
TGS-X11-40-B\*\*\*



**PASTO SINTÉTICO  
DEPORTIVO  
FIBRILADO**

## FICHA TÉCNICA

Dimensiones			Presentación	
Largo	Ancho	Espesor	m2/Rollo	Kg/Rollo
20 m	4 m	20mm	80	190.02
*20 m	2 m	20mm	40	95.01
**25 m	3.75 m	30mm	93.75	92.52
***25 m	3.75 m	40mm	93.75	92.52

**GARANTÍA**  
Hasta 5 años garantía limitada

**NUEVO**

# PASTO SINTÉTICO RECREATIVO




**ARUBA\***  
TG-07-ARUBA



**ACA**  
TG-10-ACA



**SUMMER\***  
TG-18-SUMMER



**BERMUDA**  
TG-20-BERMUDA



**CANCÚN**  
TG-25-CANCUN



PASTO  
SINTÉTICO  
RECREATIVO  
BERMUDA

**NUEVO**

## FICHA TÉCNICA

Dimensiones			Presentación	
Largo	Ancho	Espesor	m2/Rollo	kg/Caja
25 m	3.75 m	Varios	93.75	Varios
*30 m	*3.98 m	Varios	*119.40	Varios

**GARANTÍA**  
Hasta 5 años garantía limitada

# PASTO SINTÉTICO RECREATIVO




**MAUI**  
TG-30-MAUI




**TULUM**  
TG-35-TULUM





**BALI**  
TG-40-BALI



**GULHI**  
TG-45-GULHI



**ANAKENA**  
TG-50-ANAKENA



PASTO  
SINTÉTICO  
RECREATIVO  
ANAKENA

**NUEVO**

## FICHA TÉCNICA

Dimensiones			Presentación	
Largo	Ancho	Espesor	m2/Rollo	kg/Caja
25 m	3.75 m	Varios	93.75	Varios

**GARANTÍA**  
Hasta 5 años garantía limitada

**ACCESORIOS**

**TEKNO-STEP®**

Decora tus Sueños™



## ACCESORIOS PARA PISO

# MOLDURAS Y ZOCLOS

## MOLDURAS



### **MOLDURA ADAPTACIÓN**

Elemento diseñado para lograr una transición uniforme entre distintos tipos o niveles de piso, proporcionando un acabado limpio y profesional. Ideal para unir superficies como laminado, vinílico o madera. Mejora la estética del espacio y protege los bordes contra el desgaste.

Desnivel máximo: 8 mm.



### **MOLDURA EXPANSIÓN O "T"**

Accesorio diseñado para cubrir juntas de dilatación entre superficies al mismo nivel, permitiendo la expansión natural de los materiales sin afectar su estabilidad. Ideal para áreas amplias de pisos laminados, vinílicos o de madera, brindando un acabado estético y uniforme.



### **MOLDURA NARIZ DE ESCALÓN**

Perfil diseñado para proteger y rematar el borde de los escalones, brindando mayor seguridad y durabilidad en zonas de alto tránsito. Ayuda a prevenir el desgaste y reduce el riesgo de deslizamientos, proporcionando un acabado estético y profesional. Compatible con pisos laminados, vinílicos o de madera.



MOLDURA  
ADAPTACIÓN

ACCESORIOS PARA PISO

# MOLDURAS Y ZOCLOS

## ZOCLOS



**CUARTO BOCEL**  
2 cm alto × 240 cm largo



**ZOCLO PECHO PALOMA I**  
4.5 y 4.0 cm alto × 240 cm largo



**ZOCLO PLANO**  
6 cm alto × 240 cm

Elemento de acabado diseñado para proteger la parte inferior de los muros y generar una transición estética entre pared y piso. Fabricado con materiales de alta durabilidad, es resistente al uso diario y fácil de instalar, convirtiéndose en una solución funcional y decorativa para interiores.



**ZOCLO**  
**ZOCLO PLANO**

## MOLDURAS Y ZOCLOS

# MOLDURAS LAMINADAS DE MDF



EXPANSIÓN O "T"



ADAPTACIÓN



NARIZ DE ESCALÓN

# MOLDURAS DE PVC



EXPANSIÓN O "T"



ADAPTACIÓN



NARIZ DE ESCALÓN

## MOLDURAS Y ZOCLOS

# ZOCLO Y CUARTO BOCEL LAMINADO DE MDF



ZOCLO PLANO



CUARTO BOCEL



PECHO PALOMA

# ZOCLO Y CUARTO BOCEL DE PVC



ZOCLO PLANO



CUARTO BOCEL

ACCESORIOS PARA PISO

# BAJO PISO



## BAJO SUELO DE POLIETILENO

Base aislante fabricada en polietileno de baja densidad, laminado en una de sus caras con una película protectora. Diseñada para sistemas de pisos flotados, ayuda a proteger el recubrimiento, mejorar su desempeño y prolongar su vida útil. Disponible en espesor de 1/16", es un componente esencial para una correcta instalación.

Presentación: rollos de 90 m<sup>2</sup>, con opción de venta a partir de 1 m<sup>2</sup>.



## BAJO SUELO TEKNOSOUND

Solución eficiente diseñada para mejorar el confort acústico y el desempeño de pisos flotantes. Su estructura reduce la transmisión de ruido por impacto, como pisadas y movimientos, generando espacios más silenciosos y confortables. Además, ayuda a compensar ligeras irregularidades en la superficie, facilitando una instalación uniforme.

Presentación: rollos de 10 m<sup>2</sup>.

# ADHESIVOS Y SELLADORES



## **SELLADOR SILICÓN**

Sellador diseñado para rellenar y sellar juntas, grietas o uniones entre muros, zoclos y molduras. Proporciona adherencia y flexibilidad, mejorando la estética y durabilidad de la instalación.

Presentación: cartucho de 280 ml

## **ADHESIVO DE MONTAJE**

Adhesivo de alta resistencia para la fijación de placas tipo mármol, piedra y paneles decorativos, sin necesidad de clavar o atornillar. Ofrece excelente adherencia sobre diversas superficies, facilitando una instalación rápida y segura.

Presentación: cartucho de 300 ml

## **ADHESIVO BASE LÁTEX**

Adhesivo formulado a base de resinas látex y solubles en agua, ideal para la instalación de pisos de PVC y LVT. Ofrece buena adherencia y fácil aplicación, permitiendo un trabajo limpio y eficiente.

Presentación: cubeta de 4 L

Rendimiento: hasta 20 m<sup>2</sup> (según superficie)

## **ADHESIVO PLUS PARA MADERA**

Adhesivo de alto desempeño formulado con resinas de poliuretano, ideal para la instalación de pisos de madera de ingeniería sobre firme. Proporciona una fijación firme y duradera para aplicaciones exigentes.

Presentación: cubeta de 20 kg

Rendimiento: aproximado de 20 m<sup>2</sup>

## ACCESORIOS PARA DECK

# CLIPS DECK



### PLASTIC CLIP

Accesorio de fijación diseñado para la instalación de decks de WPC o plástico, que permite una sujeción firme y uniforme sin tornillos visibles. Facilita una instalación limpia, alineada y con la separación adecuada entre tablas.



### CLIP INICIO

Accesorio esencial para fijar la primera fila de tablas en sistemas de deck, garantizando un arranque firme, alineado y estético.



### CLIP

Sistema de fijación para decks fabricado en acero inoxidable, que ofrece máxima resistencia a la corrosión y al desgaste en exteriores. Permite una instalación precisa, segura y con acabado limpio.



## ACCESORIOS FOLLAJE

# MALLA SOMBRA PARA FOLLAJE



### **MALLA SOMBRA**

Malla diseñada para brindar privacidad y control solar, ideal para integrarse con follaje artificial en cercas y pérgolas. Permite el paso del aire mientras reduce la incidencia de luz, mejorando la apariencia del follaje. Fabricada con materiales resistentes a la intemperie y a los rayos UV.



ACCESORIOS PARA MUROS

# ÁNGULOS Y PERFILES WALLCLADDING

## ÁNGULOS



**HICKORY**  
M-CLAD-A-5401H



**TASMANIA**  
M-CLAD-A-5402T



**MERBAU**  
M-CLAD-A-5403M



**MAPLE**  
M-CLAD-A-004M



**WENGE**  
M-CLAD-A-005W



**TEAK**  
M-CLAD-A-003T



**REDWOOD**  
M-CLAD-A-002R

Accesorios diseñados para lograr terminaciones limpias y uniformes en sistemas de recubrimiento de muros tipo wall cladding. Facilitan la instalación, mejoran la estética y aseguran continuidad en los acabados.



ÁNGULO WALL CLADDING  
MERBAU

## FICHA TÉCNICA

### PERFILES

Dimensiones	Presentación
Tamaño	Piezas
35 x 45 x 2900 mm	1

**GARANTÍA**  
15 años

ACCESORIOS PARA MUROS

# ÁNGULOS Y PERFILES WALLCLADDING

## PERFILES



**REDWOOD**  
M-CLAD-P-002R



**TEAK**  
M-CLAD-P-003T



**MAPLE**  
M-CLAD-P-004M



**WENGE**  
M-CLAD-P-005W



**HICKORY**  
M-CLAD-P-5401H



**TASMANIA**  
M-CLAD-P-5402T



**MERBAU**  
M-CLAD-P-5403M



PERFILES WALL CLADDING  
TASMANIA

## FICHA TÉCNICA

### PERFILES

Dimensiones	Presentación
Tamaño	Piezas
25 x 3 x 2900 mm	1

GARANTÍA  
15 años

LAMBRIN  
**ÁNGULOS**  
 ÁNGULOS PARA MURO INTERIOR



**BAHIA**  
M-WPC-A003



**NUVEM**  
M-WPC-A008



**SAO PAULO**  
M-WPC-A019



**FORTALEZA**  
M-WPC-A020



**BRASILIA**  
M-WPC-A106



**RIO**  
M-WPC-A201



**MANAOS**  
M-WPC-A205



**CEREZO MACAP**  
M-WPC-A38B



**NOGAL OLINDA**  
M-WPC-A45B



ÁNGULO PARA MURO INTERIOR  
 BAHIA

## FICHA TÉCNICA

Dimensiones	Presentación
Tamaño	Piezas
2900x30x30 mm	1

GARANTÍA  
 15 años

Perfiles diseñados para rematar esquinas en aplicaciones de lambrín interior, proporcionando protección, alineación y un acabado profesional.

LAMBRIN

# ÁNGULOS

## ÁNGULOS PARA MURO INTERIOR



**TEAK ARACAJ**  
M-WPC-A49B



**OURO PRETO**  
M-WPC-A090



**RODEIRO**  
M-WPC-A301



**SABEIRO**  
M-WPC-A303



**RIBEIRA**  
M-WPC-A305



**AZEITONA**  
M-WPC-A001



**SONHO**  
M-WPC-A212



**AMIZADE**  
M-WPC-A214



**AMANHECER**  
M-WPC-A252



ÁNGULO PARA MURO INTERIOR  
**SABEIRO**

### FICHA TÉCNICA

Dimensiones	Presentación
Tamaño	Piezas
2900x30x30 mm	1

GARANTÍA  
15 años

LAMBRIN

# ÁNGULOS

## ÁNGULOS PARA MURO INTERIOR



**ESTRELADO**  
M-WPC-A256



**PAROTA**  
M-WPC-A502B

ÁNGULO PARA MURO INTERIOR  
PAROTA

### FICHA TÉCNICA

Dimensiones	Presentación
Tamaño	Piezas
2900x30x30 mm	1

GARANTÍA  
15 años

LAMBRIN

# ÁNGULOS

## ÁNGULOS PARA MURO EXTERIOR



**REDWOOD**  
TD-FANG-T2



**TEAK**  
TD-FANG-T3



**SILVER GRAY**  
TD-FANG-T6



**CHARCOAL**  
TD-FANG-T7



**DARK BLACK**  
TD-FANG-T8



ÁNGULO PARA MURO EXTERIOR  
REDWOOD

### FICHA TÉCNICA

Dimensiones	Presentación
Tamaño	Piezas
2850x45x45 mm	1

GARANTÍA  
15 años

Perfiles de alta resistencia diseñados para aplicaciones en exteriores, capaces de soportar condiciones climáticas exigentes sin comprometer la estética ni la durabilidad.

MURO  
**ÁNGULOS Y PERFILES**  
 ALUMINIO PARA PLACAS



**ÁNGULO NEGRO\***  
 M-PERFIL-AN-1



**ÁNGULO PLATEADO\***  
 M-PERFIL-AP-1



**PERFIL NEGRO\*\***  
 M-PERFIL-TN-1



**PERFIL PLATEADO\*\***  
 M-PERFIL-TP-1

Elementos diseñados para la terminación y protección de placas decorativas. Fabricados en aluminio para mayor resistencia, durabilidad y estabilidad estructural.



ÁNGULO DE ALUMINIO PARA PLACA

## FICHA TÉCNICA

Dimensiones	Presentación
Tamaño	Piezas
*8 X 8 X 2440 mm **7 X 3 X 2440 mm	1

**GARANTÍA**  
 15 años

ACCESORIOS PARA MURO INTERIOR

## CLIPS

USO INTERIOR



### CLIP-M

Sistemas de fijación diseñados para la instalación de lambrín en interiores. Permiten una sujeción firme y discreta, logrando acabados limpios sin elementos visibles.



ACCESORIOS PARA VIGAS

# COPLES PARA VIGAS

## INTERIORES



**COPLE PARA VIGA1**  
M-VIGA1-COPLE  
50X100



**COPLE PARA VIGA2**  
M-VIGA2-COPLE  
50x50

Accesorios diseñados para unir y extender vigas de WPC, garantizando una conexión firme, alineada y continua. Ideales para aplicaciones estructurales y decorativas.



COPLE PARA VIGA

WPC

## SOPORTE GIRATORIO PARA VIGAS INTERIORES



**M-VIGA1-SOPORTE**

## EXTERIORES



**TD-VIGA-SOPORTE**

Sistema de fijación que permite ajustar vigas en distintos ángulos, facilitando la instalación en configuraciones complejas. Ofrece estabilidad, precisión y versatilidad en proyectos interiores y exteriores.



# TEKNO-STEP®

Decora tus Sueños®

[tekno-step.com](http://tekno-step.com)

800-000-6666  
55 5580-2020  
55 5580-3333

## CERTIFICACIONES



CARB COMPLIANT



VENDEMOS E INSTALAMOS EN TODA LA REPÚBLICA

