



**PISOS LAMINADOS
VINÍLICOS
MADERA
DE INGENIERÍA**



TEKNO-STEP®
Decora tus Sueños®

• PISOS • MUROS • TECHOS • PERSIANAS •
360°
• RESIDENCIAL Y COMERCIAL •

TEKNO-STEP®
Decora tus Sueños®

CATÁLOGO
2025

• PISOS • MUROS • TECHOS • PERSIANAS •
360°
• RESIDENCIAL Y COMERCIAL •

PISOS LAMINADOS

RESISTENTE AL AGUA
MAGNUS 2

RESISTENTE AL AGUA
SPLASH! 3

VINTAGE
SHADES 4

ASPEN 5

HERITAGE 6

SELECT
EVOKE 7

TERUEL 8

MIRAGE 9

CLÁSICO
DIAMOND SELECT 10

COUNTRY LIMITED 11

PROFESSIONAL SERIES 1 12

PROFESSIONAL SERIES 2 13

PROFESSIONAL SERIES 3 14

PISOS VINÍLICOS

SPC
HERRINGBONE 15

FOREST 16

CONCRETE 17

MAX 18

FUTURA 19



LVT	
WPC+LVT	
AUSTRALIA	20
LUXURY VINYL TILE	
WOODSTOCK	21
LUXURY VINYL TILE	
WOODSTOCK2	23
WOODLANE	24
URBANA	25
PISO DE MADERA	
DE INGENIERÍA	
UTOPIA	26
TRUE TORO	27
LES TERRES	28
VITARE	29
LOFT LIFE	30
LOFT MATE	31
BAMBOO	32
MOLDURAS Y ZOCLOS	33
ACCESORIOS	35

PISO LAMINADO

RESISTENTE AL AGUA MAGNUS



ACONCAGUA
TS4MA8-1010



DENALI
TS4MA8-1012



ELBRUS
TS4MA8-1015



EVEREST
TS4MA8-1017



KILIMANJARO
TS4MA8-1019



RESISTENTE
AL AGUA

MAGNUS
KILIMANJARO

NUEVO

FICHA TÉCNICA

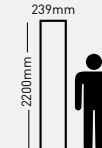
Dimensiones			Presentación		
Largo	Ancho	Espesor	m ² /Caja	Pz/Caja	kg/Caja
2,200 mm	239 mm	8 mm	3.155	6	23.50

Clase de uso	Aplicación	Abrasión	Biselado
31	Residencial y comercial ligero	AC3	Bisel entintado

GARANTÍA

Residencial: 20 años Comercial: 5 años

MEDIDA POR PIEZA



PISO LAMINADO

RESISTENTE AL AGUA SPLASH!



MOUNTAIN BEECH
TS4SP8-2535-A



ARCTIC OAK
TS4SP8-4011-A



GOLDEN OAK
TS4SP8-4898-A



AUSTRALIAN WALNUT
TS4SP8-7503-A



FICHA TÉCNICA

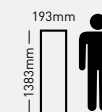
Dimensiones			Presentación		
Largo	Ancho	Espesor	m²/Caja	Pz/Caja	kg/Caja
1,383 mm	193 mm	8 mm	2.402	9	17.1

Clase de uso	Aplicación	Abrasión	Biselado
32	Residencial y comercial medio	AC4	Sin Bisel

GARANTÍA


Residencial: 30 años Comercial: 5 años

MEDIDA POR PIEZA



PISO LAMINADO

Vintage SHADES



TITANIUM OAK
TS4SH7-7718-A



COPPER OAK
TS4SH7-7197-A



HICKORY CAROLINA
TS4SH7-5756-A



CABANA LAGOS
TS4SH7-2217-A



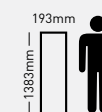
FICHA TÉCNICA

Dimensiones			Presentación		
Largo	Ancho	Espesor	m²/Caja	Pz/Caja	kg/Caja
1,383 mm	193 mm	7 mm	2.669	10	15.19

Clase de uso	Aplicación	Abrasión	Biselado
31	Residencial y comercial ligero	AC3	V4

GARANTÍA
18 años

MEDIDA POR PIEZA



PISO LAMINADO

Vintage ASPEN



TAHOE
TS4AS8-7658-A



BOULDER
TS4AS8-7293-A



OAK BREEZE
TS4AS8-4382-A



OAK FRESCO
TS4AS8-4381-A



ASPEN
TAHOE

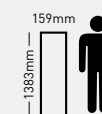
FICHA TÉCNICA

Dimensiones			Presentación		
Largo	Ancho	Espesor	m²/Caja	Pz/Caja	kg/Caja
1,383 mm	159 mm	8mm	1.979	9	13.20

Clase de uso	Aplicación	Abrasión	Biselado
32	Residencial y comercial medio	AC4	V4


GARANTÍA
20 años

MEDIDA POR PIEZA




PISO LAMINADO

Vintage HERITAGE




DEMOCRACY OAK
TS4HE10-34135-A




PLANTATION OAK
TS4HE10-34074-A



COLONIAL OAK
TS4HE10-34073-A



INDEPENDENCE OAK
TS4HE10-34054-A



REVOLUTION OAK
TS4HE10-34029-A



**HERITAGE
INDEPENDENCE OAK**

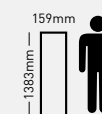
FICHA TÉCNICA

Dimensiones			Presentación		
Largo	Ancho	Espesor	m²/Caja	Pz/Caja	kg/Caja
1,383 mm	159 mm	10 mm	1.759	8	14.60

Clase de uso	Aplicación	Abrasión	Biselado
32	Residencial y comercial medio	AC4	V4


GARANTÍA
20 años

MEDIDA POR PIEZA




PISO LAMINADO

Select
EVOKE



OAK VOGUE
TS4EV8-4421-A



OAK CRYSTAL
TS4EV8-4423-A



OAK SUNSET
TS4EV8-5574-A



EVOKE
OAK CONCRETE

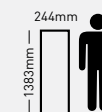
FICHA TÉCNICA

Dimensiones			Presentación		
Largo	Ancho	Espesor	m²/Caja	Pz/Caja	kg/Caja
1,383 mm	244 mm	8 mm	2.362	7	15.70

Clase de uso	Aplicación	Abrasión	Biselado
32	Residencial y comercial medio	AC4	V4

GARANTÍA
20 años

MEDIDA POR PIEZA



PISO LAMINADO


Select
TERUEL




ALCAÑIZ
TS4TE8-1903-2




CALANDA
TS4TE8-1903-3



UTRILLAS
TS4TE8-1903-4



TERNASCO
TS4TE8-1903-5



GUDAR
TS4TE8-1903-6



TERUEL
ALCAÑIZ

FICHA TÉCNICA

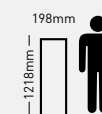
Dimensiones			Presentación		
Largo	Ancho	Espesor	m ² /Caja	Pz/Caja	kg/Caja
1,218 mm	198 mm	8 mm	1.929	8	13.21

Clase de uso	Aplicación	Abrasión	Biselado
31	Residencial y comercial ligero	AC3	Sin bisel

GARANTÍA

5 años comercial / 15 años residencial

MEDIDA POR PIEZA




NUEVO

PISO LAMINADO

Select
MIRAGE



**NORDIC
ACACIA**
TS4M10-30590-A



**MONTECARLO
WALNUT**
TS4M10-10361-A



MIRAGE
MONTECARLO
WALNUT

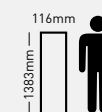
FICHA TÉCNICA

Dimensiones			Presentación		
Largo	Ancho	Espesor	m²/Caja	Pz/Caja	kg/Caja
1,383 mm	116 mm	10 mm	2.246	14	19.09

Clase de uso	Aplicación	Abrasión	Biselado
32	Residencial y comercial medio	AC4	Microbisel

GARANTÍA
20 años

MEDIDA POR PIEZA



PISO LAMINADO


Clásico DIAMOND SELECT



OAK EPIC APULIEN
TS4DS7-5845-A



OAK SOUL
TS4DS7-3709-A



WALNUT SABO
TS4DS7-4367-A



DIAMOND SELECT
OAK SKY

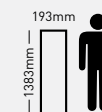
FICHA TÉCNICA

Dimensiones			Presentación		
Largo	Ancho	Espesor	m²/Caja	Pz/Caja	kg/Caja
1,383 mm	193 mm	7mm	2.669	10	15.19

Clase de uso	Aplicación	Abrasión	Biselado
31	Residencial y comercial ligero	AC3	V4

GARANTÍA
18 años

MEDIDA POR PIEZA




PISO LAMINADO


Clásico COUNTRY LIMITED




WALNUT
TS4CL7-7652-A



SPRUCE ANTIQUE
TS4CL7-3346-A



OAK EVOKE CRYSTAL
TS4CL7-4423-A



OAK SILEA
TS4CL7-7527-A



COUNTRY LIMITED
OAK EVOKE CRYSTAL

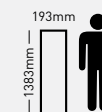
FICHA TÉCNICA

Dimensiones			Presentación		
Largo	Ancho	Espesor	m²/Caja	Pz/Caja	kg/Caja
1,383 mm	193 mm	7mm	2.669	10	15.19

Clase de uso	Aplicación	Abrasión	Biselado
31	Residencial y comercial ligero	AC3	Sin bisel

GARANTÍA
18 años


MEDIDA POR PIEZA




PISO LAMINADO

Clásico

PROFESSIONAL SERIES 1



MOUNTAIN BEECH
TS4PS7-2535-A



CEREZO TABLA
TS4PS7-7612-A



AUSTRALIAN WALNUT
TS4PS7-7503-A



IVORY WHITE
TS4PS7-7582-A



PROFESSIONAL SERIES
MOUNTAIN BEECH

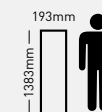
FICHA TÉCNICA

Dimensiones			Presentación		
Largo	Ancho	Espesor	m²/Caja	Pz/Caja	kg/Caja
1,383 mm	193 mm	7mm	2.669	10	15.19

Clase de uso	Aplicación	Abrasión	Biselado
31	Residencial y comercial ligero	AC3	Sin bisel

GARANTÍA
18 años

MEDIDA POR PIEZA



PISO LAMINADO

Clásico

PROFESSIONAL SERIES 2



GOLDEN OAK
TS4PS7-4898-A



ARCTIC OAK
TS4PS7-4011-A



PROFESSIONAL SERIES 2
ARTIC OAK

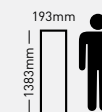
FICHA TÉCNICA

Dimensiones			Presentación		
Largo	Ancho	Espesor	m²/Caja	Pz/Caja	kg/Caja
1,383 mm	193 mm	7mm	2.669	10	15.19

Clase de uso	Aplicación	Abrasión	Biselado
31	Residencial y comercial ligero	AC3	Sin bisel

GARANTÍA
18 años


MEDIDA POR PIEZA



PISO LAMINADO

Clásico

PROFESSIONAL SERIES 3



OAK THUNDER
TS4PS7-4009-A




OAK TREND
TS4PS7-4424-A



KIEFER STORM
TS4PS7-4075-A



OAK VIENNA
TS4PS7-4369-A



OAK NATURAL
TS4PS7-4420-A



NOGAL AMERICANO
TS4PS7-7671-A



OAK DESIGN
TS4PS7-7844-A



PROFESSIONAL SERIES 3
OAK TREND

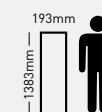
FICHA TÉCNICA

Dimensiones			Presentación		
Largo	Ancho	Espesor	m ² /Caja	Pz/Caja	kg/Caja
1,383 mm	193 mm	7mm	2.669	10	15.19

Clase de uso	Aplicación	Abrasión	Biselado
31	Residencial y comercial ligero	AC3	Sin bisel

GARANTÍA
18 años

MEDIDA POR PIEZA



PISO VINÍLICO

SPC

HERRINGBONE



CARAMEL
TS-SPC6.5-TOP0901



MOKA
TS-SPC6.5-01712



HERRINGBONE
CARAMEL

FICHA TÉCNICA

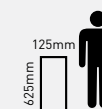
Dimensiones			Presentación		
Largo	Ancho	Espesor	m²/Caja	Pz/Caja	kg/Caja
625 mm	125 mm	5+IXPE 1.5 mm	1.875	24	20.25

Clase de uso	Aplicación	Capa de desgaste	Biselado
31	Residencial y Comercial medio	0.3mm	Microbisel

GARANTÍA

Residencial: 25 años Comercial: 5 años

MEDIDA POR PIEZA



NUEVO

PISO VINÍLICO SPC FOREST



ALBERTA
TS-SPC6.5-A0060



DALBY
TS-SPC6.5-A0173



DELAMERE
TS-SPC6.5-A0217



JASPER
TS-SPC6.5-A0224



TONGASS
TS-SPC6.5-A0231



YOSEMITE
TS-SPC6.5-A0813



**FOREST
DALBY**

FICHA TÉCNICA

Dimensiones			Presentación		
Largo	Ancho	Espesor	m²/Caja	Pz/Caja	kg/Caja
1,800 mm	228 mm	5 +IXPE 1.5mm	2.462	6	26.6
Clase de uso	Aplicación	Capa de desgaste			
32	Residencial y Comercial medio	0.55mm			

GARANTÍA

Residencial: 25 años Comercial: 5 años

MEDIDA POR PIEZA



NUEVO

PISO VINÍLICO
SPC
CONCRETE



CONCRETE
TS-SPC6.5C-01709



CONCRETE LITE
TS-SPC6.5C-V2307



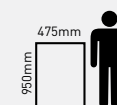
FICHA TÉCNICA

Dimensiones			Presentación		
Largo	Ancho	Espesor	m²/Caja	Pz/Caja	kg/Caja
950 mm	475 mm	5 +IXPE 1.5mm	2.256	5	24.89
Clase de uso	Aplicación	Capa de desgaste			
32	Residencial y Comercial medio	0.5mm			

GARANTÍA

Residencial: 25 años Comercial: 5 años

MEDIDA POR PIEZA



NUEVO

PISO VINÍLICO SPC MAX



COLORADO RUSH
TS-SPC5-0210



ASHLAR
TS-SPC5-4204



PARKLAND
TS-SPC5-8103



BANFF
TS-SPC5-8856



SILVERSTONE
TS-SPC5-8858



AMAZON
TS-SPC5-9221



FICHA TÉCNICA

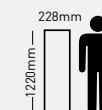
Dimensiones			Presentación		
Largo	Ancho	Espesor	m²/Caja	Pz/Caja	kg/Caja
1,220 mm	228 mm	5 mm	2.225	8	20.50

Clase de uso	Aplicación	Capa de desgaste	Biselado
32	Residencial y Comercial medio	0.50mm	Microbisel

GARANTÍA

Residencial: 25 años Comercial: 5 años

MEDIDA POR PIEZA



PISO VINÍLICO SPC FUTURA



SILVESTER
TS-SPC4-0412



STERLING OAK
TS-SPC4-1969



MINERAL GRAY
TS-SPC4-6818



EXPRESSO
TS-SPC4-8012



NOMADIC
TS-SPC4-8852



ASHLAR GRAY
TS-SPC4-9163



FICHA TÉCNICA

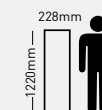
Dimensiones			Presentación		
Largo	Ancho	Espesor	m²/Caja	Pz/Caja	kg/Caja
1,220 mm	228 mm	4 mm	2.782	10	22.50

Clase de uso	Aplicación	Capa de desgaste	Biselado
31	Residencial y Comercial ligero	0.30mm	Microbisel


GARANTÍA

Residencial: 12 años Comercial: 3 años


MEDIDA POR PIEZA



PISO VINÍLICO
WPC+LVT
AUSTRALIA




NORWELL
LC-LVTW-8710




ALBANY CREEK
LC-LVTW-0628



HAMPTON
LC-LVTW-0624



VERMONT
LC-LVTW-0527



CANBERRA
LC-LVTW-0512



**AUSTRALIA
HAMPTON**

FICHA TÉCNICA

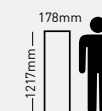
Dimensiones			Presentación		
Largo	Ancho	Espesor	m²/Caja	Pz/Caja	kg/Caja
1,217 mm	178 mm	5.5 mm	2.60	12	18.46

Clase de uso	Aplicación	Capa de desgaste	Abrasión	Biselado
31	Residencial y comercial ligero	0.30mm	AC3	Microbisel


GARANTÍA

Residencial: 10 años Comercial: 3 años

MEDIDA POR PIEZA




PISO VINÍLICO
LVT [LUXURY VINYL TILE]
WOODSTOCK




LUVERNE
 LC-LVT-DW8114




AURORA
 LC-LVT-DW3170




SHELBY
 LC-LVT-DW3161



ROWE
 LC-LVT-DW3113



ADEL
 LC-LVT-DW1906



AMES
 LC-LVT-DW1904



FICHA TÉCNICA

Dimensiones			Presentación		
Largo	Ancho	Espesor	m²/Caja	Pz/Caja	kg/Caja
950 mm	184mm	3 mm	3.32	19	17.50

Clase de uso	Aplicación	Capa de desgaste	Biselado
32	Residencial y comercial medio	0.50mm	Sin bisel


GARANTÍA

Residencial: 10 años Comercial: 5 años


MEDIDA POR PIEZA



PISO VINÍLICO
LVT [LUXURY VINYL TILE]
WOODSTOCK



LOESS HILLS
 LC-LVT-DW1902




ALBIA
 LC-LVT-DW1341




VERMILLION
 LC-LVT-DW1331



STORM LAKE
 LC-LVT-DW1502



AUBURN
 LC-LVT-DW1401



CHARITON
 LC-LVT-DW1351



WOODSTOCK
CHARITON

FICHA TÉCNICA

Dimensiones			Presentación		
Largo	Ancho	Espesor	m²/Caja	Pz/Caja	kg/Caja
950 mm	184mm	3 mm	3.32	19	17.50

Clase de uso	Aplicación	Capa de desgaste	Biselado
32	Residencial y comercial medio	0.50mm	Sin bisel

GARANTÍA

Residencial: 10 años Comercial: 5 años


MEDIDA POR PIEZA



PISO VINÍLICO

LVT [LUXURY VINYL TILE]

WOODSTOCK2



SONDER
LC-LVT-DW3210




NIFTY
LC-LVT-DW3300




TECTON
LC-LVT-DW3301



EPOCH
LC-LVT-DW3324



ELIXIR
LC-LVT-DW3340



PRISTINE
LC-LVT-DW3401



FICHA TÉCNICA

Dimensiones			Presentación		
Largo	Ancho	Espesor	m²/Caja	Pz/Caja	kg/Caja
950 mm	184 mm	3 mm	3.32	19	17.50

Clase de uso	Aplicación	Capa de desgaste	Biselado
32	Residencial y comercial medio	0.50mm	Sin bisel

GARANTÍA


Residencial: 10 años Comercial: 5 años

MEDIDA POR PIEZA



PISO VINÍLICO LVT


WOODLANE




NORFOLK
LC-LVT2-DW3154




ROCHESTER
LC-LVT2-DW3153




DAVENPORT
LC-LVT2- DW1794



COLUMBIA
LC-LVT2-DW1170



AUSTIN
LC-LVT2- DW3111



ABERDEEN
LC-LVT2- DW2702



FICHA TÉCNICA

Dimensiones			Presentación		
Largo	Ancho	Espesor	m²/Caja	Pz/Caja	kg/Caja
950 mm	184 mm	2 mm	4.89	28	16.2

Clase de uso	Aplicación	Capa de desgaste	Biselado
31	Residencial y comercial ligero	0.30mm	Sin bisel

GARANTÍA


Residencial: 5 años Comercial: 3 años

MEDIDA POR PIEZA



PISO VINÍLICO LVT

URBANA



BERLÍN
LC-LVT3-DW3260



LONDRES
LC-LVT3-DW3212



PARÍS
LC-LVT3-DW3230



ROMA
LC-LVT3-DW3252



PRAGA
LC-LVT3-DW3241



VIENA
LC-LVT3-DW3222



MADRID
LC-LVT3-DW2221



FICHA TÉCNICA

Dimensiones			Presentación		
Largo	Ancho	Espesor	m²/Caja	Pz/Caja	kg/Caja
950 mm	184 mm	2 mm	4.894	28	16.2

Clase de uso	Aplicación	Capa de desgaste	Biselado
21	Residencial	0.15mm	Sin bisel


GARANTÍA
Residencial: 5 años

MEDIDA POR PIEZA




MADERA DE INGENIERÍA


UTOPIÁ



OAK AVALON
TMUT12-OAVB



OAK CAMELOT
TMUT12-OCAB



OAK PANADU
TMUT12-OPAB



OAK SHAMBALA
TMUT12-OSHB



OAK VALHALA
TMUT12-OVAB



UTOPIÁ
OAK PANADU

NUEVO

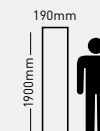
FICHA TÉCNICA

Dimensiones			Presentación		
Largo	Ancho	Espesor	m²/Caja	Pz/Caja	kg/Caja
R/L 600 - 1,900 mm	190 mm	12 / 2 mm	2.888	Variable	23.85

Clase de uso	Aplicación	Abrasión	Biselado
-	Residencial	-	Microbisel


GARANTÍA
Residencial: 10 años

MEDIDA POR PIEZA




MADERA DE INGENIERÍA

TRUE TORO



AMERICAN WALNUT*
TMTT14-AWN019



AMERICAN WALNUT BRUSHED**
TMTT15-AWNB



TRUE TORO
WALNUT

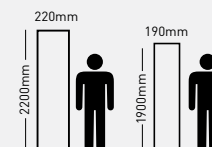
FICHA TÉCNICA

Dimensiones			Presentación		
Largo	Ancho	Espesor	m ² /Caja	Pz/Caja	kg/Caja
*1,900 mm	*190 mm	*14 / 3 mm	*2.888	*6	*26.1
**2,200 mm	**220 mm	**15 / 3 mm	**2.904	**8	**28.45

Clase de uso	Aplicación	Abrasión	Biselado
-	Residencial	-	Microbisel

GARANTÍA
Residencial: 20 años

MEDIDA POR PIEZA



MADERA DE INGENIERÍA

LES TERRES



NATURAL
TMLT14-EONA



HOEBEEK GRISATRE
TMLT14-EOHG



FICELLE
TMLT14-EOFI



CASSONADE
TMLT14-EOCS



OAK ROCHE
TMLT14-EORO



LES TERRES EUROPEAN
OAK FICELLE

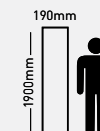
FICHA TÉCNICA

Dimensiones			Presentación		
Largo	Ancho	Espesor	m²/Caja	Pz/Caja	kg/Caja
1,900 mm	190 mm	14 / 3 mm	2.888	8	27

Clase de uso	Aplicación	Abrasión	Biselado
-	Residencial	-	Microbisel


GARANTÍA
Residencial: 20 años

MEDIDA POR PIEZA



MADERA DE INGENIERÍA

VITARE




ACACIA*
TMVI12-ACNV-B



AMERICAN WALNUT
TMVI12-AWNV



**ZAMAN
DE CAMPECHE***
TMVI12-ZANV



GRAY OAK
TMVI12-GONV



VITARE
WHITE OAK

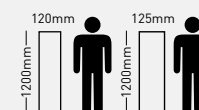
FICHA TÉCNICA

Dimensiones			Presentación		
Largo	Ancho	Espesor	m²/Caja	Pz/Caja	kg/Caja
R/L300-1,200mm	125mm	12/2 mm	3.15	Variable	Varios
*R/L300-1,200mm	120mm	12/2 mm	3.024		

Clase de uso	Aplicación	Abrasión	Biselado
-	Residencial	-	Microbisel

GARANTÍA
Residencial: 10 años

MEDIDA POR PIEZA




MADERA DE INGENIERÍA


LOFT LIFE




TEAK
TML010-TENV




WHITE OAK
TML010-WONV




JATOBA
TML010-JANV



AMERICAN WALNUT
TML010-AWNV



GRAY OAK
TML010-GONV



ANTHRACITE OAK
TML010-AONV



LOFT LIFE
JATOBA

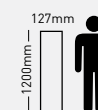
FICHA TÉCNICA

Dimensiones			Presentación	
Largo	Ancho	Espesor	m²/Caja	kg/Caja
R/L 400-1,200 mm	127 mm	10 / 0.6 mm	2.743	Variable

Clase de uso	Aplicación	Abrasión	Biselado
-	Residencial	-	Microbisel

GARANTÍA
Residencial: 10 años

MEDIDA POR PIEZA




MADERA DE INGENIERÍA


LOFT MATE



AMERICAN WALNUT
TMLM10-AWNO




JATOBA
TMLM10-JANO




WHITE OAK
TMLM10-WONO



TEAK
TML010-TENO



GRAVEL OAK
TMLM10-GONO



QUARTZ OAK
TMLM10-QONO



LOFT MATE
WHITE OAK

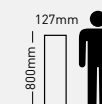
FICHA TÉCNICA

Dimensiones			Presentación	
Largo	Ancho	Espesor	m²/Caja	kg/Caja
R / L 400-800 mm	127 mm	10 / 0.6 mm	2.743	Variable


Clase de uso	Aplicación	Abrasión	Biselado
-	Residencial	-	Microbisel

GARANTÍA
Residencial: 10 años

MEDIDA POR PIEZA



MADERA DE INGENIERÍA BAMBOO



**HORIZONTAL
OSCURO**
TSBH-102

Importante: La riqueza y belleza de la madera natural radica en la variedad de tonos, vetas y nudos. Espere estas mismas diferencias entre las distintas duelas del material suministrado. Venta de piso por caja cerrada y molduras por pieza completa. Los pisos **True Toro** y **Les Terres** pueden contener entre un 10% y 15% de largo variable.



**BAMBOO
HORIZONTAL OSCURO**

FICHA TÉCNICA

Dimensiones			Presentación		
Largo	Ancho	Espesor	m²/Caja	Pz/Caja	kg/Caja
960 mm	96 mm	15 mm	2.212	24	23

Clase de uso	Aplicación	Abrasión	Biselado
-	Residencial	-	Microbisel

GARANTÍA
Residencial: 10 años

MEDIDA POR PIEZA



MOLDURAS LAMINADAS DE MDF



EXPANSIÓN O "T"



ADAPTACIÓN



NARIZ DE ESCALÓN

MOLDURAS DE PVC



EXPANSIÓN O "T"



ADAPTACIÓN



NARIZ DE ESCALÓN

ZOCLO Y CUARTO BOCEL LAMINADO DE MDF



ZOCLO PLANO



CUARTO BOCEL



PECHO PALOMA



ZOCLO Y CUARTO BOCEL DE PVC



ZOCLO PLANO



CUARTO BOCEL



ACCESORIOS

BAJO PISO



Reducción del sonido: 73%
Especificaciones: Índice IIC
72db, Índice stc 73db



SELLADORES Y PEGAMENTOS



TEKNO-STEP®
Decora tus Sueños®

tekno-step.com

**800-000-6666
55 5580-2020
55 5580-3333**

CERTIFICACIONES



CARB COMPLAINT



VENDEMOS E INSTALAMOS EN TODA LA REPÚBLICA

